



# Образование Нижекамского муниципального района

2024

**Мифтахова Эльмира Флуровна,**

*14 нче лицейның татар теле һәм әдәбияты укытучысы,*

*Түбән Кама муниципаль районы*

*татар теле һәм әдәбияты укытучылары методик берләшмәсе эшмәкчесе*

Укучыларның функциональ грамоталылыгын үстерү мәгариф системасында бүген актуаль проблема.

Функциональ грамоталылык – ул кешенең тышкы мөхит белән мөнәсәбәткә керү, тиз жайлашу һәм эзләү сәләте.

Функциональ яктан белемле шәхес – ул танып белүче, кеше арасында яши белүче, мөстәкыйль, заманча мәгълүмати технологияләргә ия кеше.

Укучыларның функциональ грамоталылыгын формалаштырып, без максатчан рәвештә белем бирү сыйфатын күтәрү, уку сыйфатын күтәрү өстендә эшлибез.

Татар теле һәм әдәбияты дәрәсләрендә укучыларның функциональ грамоталыгын үстерү өстендә нинди эшләр алып барырга мөмкин? Алымнар күп, болар: инсерт, көндәлек, сюжет таблицасы, синтез-таблица, текст белән эш алымнары.

**Ә хәзер текст белән эш этапларын искә төшерсәк**

- укуга кадәр (чакыру чоры)
- уку вакыты (аңлау чоры)
- укудан соң (рефлексия чоры)

**Текст белән эшләү алгоритмы**

Текстны аңлау алымнары

- текстка сораулар кую
- текстны тезислар рәвешендә тәкъдим итү
- текстны график, схема рәвешендә тәкъдим итү
- план төзү
- аңлатмалы уку
- логик истә калдыру

- Укуга кадәр (чакыру чоры), бу этапта укучыларны йөгерек укуга әзерлибез (тиз уку күнекмәләрен үстерү күнегүләре, укыласы әсәргә кызыксыну уяту алымнары)

**1. Кушымча өстәп уку**

Кыш килде һәм урамнар... ак юрган жәйде. Рәшитнең әнисе... эше артты. Ул тротуар чистартырга урамга чыкты. Рәшит тә үзе кебек кечкенә көрәк алды да кар көри башлады. Көрәге аның фанердан эшләнгән – жиңел.

Тротуар... кешеләр йөрәп тора, берәүләр – бу якка, икенчеләре теге якка баралар. Барысы да ашыгалар, кайберләре хәтта көрәк... дә басып узалар. Баштарак Рәшит алар... игътибар итмәде, эшендә булды. Менә бервакыт Рәшит көрәге... күтәрә алмады. Караса, бер бабай көрәге... баскан. Ул уйлап тормыйча: “Йөрмәгез әле эш вакыты... аяк астында чуалып!” – дип кычкырып жибәрде. Бабай бер генә сүз әйтте: “Ай-һай!” Әйтте дә китеп тә барды. Эш беткәч тә, ул сүз Рәшит... колак төбәндә яңгырап торды. “Әни, нәрсә дигән сүз ул “ай-һай?” – дип сорады. Әнисе уйлап торды да болай диде: “Ай-һай”мы? Син, малай, эш яратасың икән - әйбәт! Әниенә булушуың да матур! Тик олылар... тупас сүз әйтү әйбәт түгел дигән сүз ул “ай-һай”. (Абдулла Әхмәттән).

Син –табигать (бала). Табигать – (син) әйләнә-тирән ул. Кояш, болыт, су, ком, таш, (хайван) һәм (үсемлек) – барысы бергә табигать дип атала. Кеше үзенә кирәк (әйбер) (табигать) (алырга). Иген, яшелчә һәм жиләк-жимешләр (үстерергә), терлек (үрчетергә).

(Жир асты) казылма байлыklar (чыгарырга). (Елгалар) һәм (күлләр) балык (тотарга). (Урман-кырлар) гөмбә һәм жиләк (жыярга).

Табигать бай, ләкин (ул) сакларга кирәк. (Табигать) (сакларга) – һәр (кеше) изге бурычы.

**2. Астан өскә уку**

**Жәйге каникулга кайткач, Гыйззәтуллинның бер көне авыл белән танышып үтте.**

**Аларның авылында зур су юк. Электән суны көрәкләр белән буалар да, бала-чага, каз үрдәк шунда ята. Эссе көнне су жылы була, кояшны аз гына болыт капласа суына. 5) Жәй бик коры килгәндә, ул су кибә.**



Шуна күрә каз-үрдәк авызын ачып әлсерәп, тавышлары бетеп тилмереп йөри.

Инеш суы кипкәч, халыкның табигате бозыла, кеше үзенән-үзе холыксызлана. 8) Ул кеше моның сәбәбен белми, әмма Гыйззәтуллин бик яхшы аңлый: сусызлык хикмәте бу. 9) Училищеда укый башлагач, Гыйззәтуллин үзенә күзәтүләрен тагын да тирәнәйтте. 10) Бигрәк тә психология фәнен өйрәнгәннән соң.

Халыкның мораль сыйфатлары, Гыйззәтуллин фикеренчә, энә шуңа бәйле. Ул хәзер белә: зур сулы авылның халкы әйбәтрәк холыклы була.


Вакчыл булмый, киң күңелле, байлык туплау өчен артык көчәнми, әмма хөр тормышны ярата. Сусыз авыл халкы, киресенчә, вак холыклы һәм гайбәтчән була.

Өзлекле уку

Чишмәле, инешле авылның да эш ярыйсы. Болар эштә бик актив, боларның каралты-кура таза, холык-фигыль уртача. Чишмәле авылның тагын бер ягы бар: чишмә тавышын ишетеп үскән бала моңлы була. Мәсәлән, Гыйззәтуллин үзе жырлый белми, әмма күңеле тулы моң, йөрәгендә һәрвакыт жыр яши. Күңеле гел шуны жырлый. Моның сәбәбе - аларның авылы урманга якын. Ике чакрым үтсәң, урман. Чишмә буенда уйнап үскән кешенә яшьлеге урман белән бәйле. (Мөхәммәт Мәһдиевтән)

Катнаш уку

Астр@огия нилә@ сөй@и?



Кы@ көне ту@ан бала@ Укчы, Кәжәмөгез, Сукояр йолды@лыгы@ керәләр. Әлеге ел фа@ылын@ туган ке@е@ тор@ыш@, хе@m@m@не яратып, у@ышлары@ сөенеп яш@. С@быр, бик акы@ы һәм бе@емле булу белән ае@ылып то@a@a. Үс@әч, ях@ы житәкче, инженер, г@лим, икьти@адчы, укы@учы, архе@лог б@лырга мөмкин@.

Көз көне туган бала... Кыз, Ү...чәү, Чаян йолдызл...гына ту...ы килә... Алар - нык ха...актер..., шат күңелле, кешелекле кешеләр. Белемгә омтылулары чиксез. Кешеләр арасында ихтирам казаналар. Үскәч, адвокат, дипломат, журналист, артист, житәкче, хирург булырга мөмкиннәр.

Жәй көне туган балалар Игезәкләр, Кысла, Арыслан йолдызлыгына туры киләләр. Алар акыллы, сөйкемле, бөтен нәрсә белән кызыксына, киң күңелле, шәфкать-леләр. Алар - шәп дус, иптәш, ярдәмчеләр. Үскәч, яхшы житәкче, галим, музыкант булырга мөмкиннәр.

Яз көне туган балалар Балык, Кучкар, Үгезбозау йолдызлыгына туры киләләр. Алар башлы, хәтерле, белемгә сәләтле, сәнгатьне яраталар. Үскәч, шәп рәссам, сынчы-скульптор, музыкант, табиб, талантлы гаскәр башлыгы, журналист, тегүче, пешекче булырга мөмкиннәр.

“Укый белү – ул хәрәфләрдән тирән мәгънәне таба алу” дип яза К.Д. Ушинский. Шуна күрә уку дәрәсләренә төп бурычы - укучыларда йөгерек, аңлы, сәнгатьле уку күнекмәләре булдыру, текст һәм китап белән эшләү осталыгы тәрбияләү.

6с, 7с, 8с, 9с. Хәзер бу технологияне без Татар халык әкиятә “Өч кыз” һәм А. Алишның “Килделәр” хикәясе мисалында карап үтәрбез. Тестны укуга эзерлек этабын проблемалы ситуация чишүдән башлайбыз. Рәсемнәр буенча берничә күнегү эшлибез.

Кошлар килде

Кунаклар килде

Хат килде

Фашист килде.

Һәр ситуацияне уйнап күрсәтәләр.

Мәсәлән “Фашист килде” темасына балалар үз кичерешләрен язалар. Шушы эшләрдән соң текстны уку башлана. Текст укытучы тарафыннан укыла яки аудиозапись тыңланыла. Аннан соң геройларны билгеләү, әкиятләр булган очракта символны табу, сюжет - план төзү, өлешләргә бүлү башкарыла. Әкияткә, хикәягә модель төзелә. Әкият, хикәянең бер өлешен уйнап күрсәтү.

“Туктап уку” алымы үз эченә түбәндәге этапларны ала.

• Текстның исемнә яки текстка бирелгән рәсемгә карап, текстның темасын, эчтәлеген ачыклау.

• Текстны уку барышында туктап “Алга таба текстта нинди күренешләр көтелә. Ни өчен алай уйлысыз?” кебек сораулар куела.

• *Өченче этап.* Йомгаклау әңгәмәсе. Бу этапта балалар белән фикер алышу, эзләнү, бүлеккә исем кую, текстка туры килгән мәкальләр уйлау, ижади эшләр керә. Бу алым балаларны текстка анализ ясарга, автор позициясен, үз позициясен дәрәҗәс итеп аңлата белергә өйрәтә.

**3. “Эзләнү уку” тексттан кирәкле информацияне таба белергә өйрәтә.** Эсәрдән ниндидер вакыйганы, күренешне, текстның төп мәгънәсен аңлаткан жөмләне, тексттан, бирелгән рәсемгә туры килгән өлешне табып уку; рольләргә бүлеп укырга мөмкин булган өлешне табып уку кебек биремнәр тәкъдим ителә.

1. **“Терәк сүзләр” алымы.** Укытучы балаларга тема буенча терәк сүзләр тәкъдим итә. Балалар, алдагы белемнәренә таянып, бирелгән сүзләргә кулланып жөмлә яки мини-текст төзиләр һәм дәрәҗәс темасын, максатын ачыклайлар. (Бу алым дәрәҗәс проблемалы ситуацияләр тудыру өчен дә уңайлы.)

Мәсәлән, Константин Ушинскийның “Дүрт теләк” хикәясен өйрәнгәндә, түбәндәге терәк сүзләр бирелә: **кыш, яз, жәй, көз;**

- балалар, булган белемнәренә таянып, бу сүзләргә кертеп жөмлөләр яки мини-текст төзиләр.
- дәрәҗәс темасын һәм максатларын ачыклайлар, түбәндәге җавапларны иштергә мөмкин:
  - текстта ел фасыллары турында укырбыз;
  - һәр ел фасылының билгеләрен ныгытырбыз;
  - һәр ел фасылының матурлыгын күрә, тоя белергә өйрәнербез;

**Текст эчтәлеген геройлар исемнән сөйләтү.** Балалар үзләрен герой ролендә хис итәләр. Рәисә Ишморатованың “Яңа чана” хикәясендә укучы “Әтисе Раилгә яңа чана алып кайтты” жөмләсен “Әти миңа яңа чана алып кайтты...” дип 1 зат исемнән сөйли.

**«Инсерт» - заметки на полях**

**Сюжет таблицасы**

**Синтез – таблица**

**«Көндәлек»**

Озын сүзнең кыскасы шул, эшләр өчен мөмкинлекләребез дә, технологияләр дә, алымнар да күп. Шуларны кулланып һәр яңа дәрәҗәсез яңа ижат җимешез дип әйтер идек мин. Без, укытучылар, барыбыз да ижат итәбез. Баланың ак кәгазьдәй саф күңеленә ак нур белән эзләр салабыз. Шуларны эзләргә якты, мәгънәле булуы өчен гомәрәбез буена тырышырга, эзләргә тиешез.

Укучыларга эсәр эчтәлегенә туры килгән рәсемнәр тәкъдим итәм. Алар эсәр эчтәлегенә бәйлә рәвештә бирелгән рәсемнәр буенча вакыйгаларны әйтә белергә тиешләр. Мәсәлән:



1. Кыш җитте, тик менә Мирбат абый гына ни хәл итсәң, һаман да шулар ямаулы башы белән йөрүен дәвам итте. Теге цирктагы клоун төслә кызыллы – яшелле бүркән киеп.



**4. Автор киккән ботак белән кемне чагыштыра?**

“Бу киккән ботак миннән дөнья бәясә каерачак. 10 ел эзләдем бит мин бу бүрекне”, - дип уйлады Мирбат абый.” Син 10 ел эзләсәң, мин 15 ел сата алмый изаланган идек бу бүрекне”, - диде сатучы. Икесе дә риза булып куллар кысышты.

“**Лото**” уены отышлы. Укучыларга уен башланыр алдыннан эсәр таблицалар таратыла. Аларга күренекле шәхесләрнең исемнәре язылган.

Муса Җәлил	Кәрим Тинчурин	Рөстәм Яхин	Шәүкәт Галиев
Хәсән Туфан	Әмирхан Еники	Туфан Миңнуллин	Байназар Әлминов
Фатих Әмирхан	Кәнәфи Нәфыйков	Гаяз Исхакый	Нәби Дәүли
Хажиморат Козаков	Сәлих Сәйдәшев	Абдулла Алиш	Габдулла Тукай

Укучылар сорауга туры килгән җавапны сыза баралар. Ахырдан 2 яки 1 фамилия генә калырга мөмкин. Ул дәрестә өйрәнеләчәк язучы да булырга мөмкин.

1. Бөек Ватан сугышы чоры язучыларын табып сызыгыз.
2. Татар рәссамнарын табыгыз.
3. Татар композиторларын уеннан чыгарыгыз.
4. Шагыйрьләргә билгеләгез.
5. Татар театры үсешенә зур өлеш керткән драматургларны табыгыз.

Калган фамилия – сезнең җавабыгыз.

Яисә, гади генә менә шундый ысулны да кулланырга мөмкин. Укучыларга тема буенча төрле картиналар тәкъдим итәм.



Иң элек шундый сорау тәкъдим итәм: “Өлеге рәсемнәрне нәрсә берләштерә? Укучылар бу шигырьләргә авторы Муса Җәлил булуын әйтергә, шигырьләргә исемнәр атарга тиешләр. Дүртенче рәсемне күрсәтеп “Бүген нинди шигырь белән танышырбыз?” дигән сорау белән рәсем буенча фикер алышу үткәрәм. (М. Җәлил “Серле йомгак”).

## **ТУГАН ТЕЛЛӘР УКУТУНЫҢ АКТУАЛЬ ПРОБЛЕМАЛАРЫ.**

*Исмәгыйлова Алина Альбин кызы,  
«Адымнар – Түбән Кама»*

*полилингваль гимназиясе укыту эшләре буенча  
директор урынбасары*

«Адымнар – Түбән Кама» күптәнге гимназиясендә «Туган телләр укытуның актуаль проблемалары» исемлетөбәкара фәнни-методик семинарны үткәрү матур традициягә әверелде.

Семинар үткәрүнең максаты - белем бирү дәрәжәләре арасындагы эзлеклелекне исәпкә алып, туган телләргә өйрәтү процессын оештыру буенча дөньякүләм һәм Россия тәҗрибәсе белән танышу, килчәккә эш перспективаларын билгеләү, туган телләр үсешен укыту-методик тәэмин итүнең уңай тәҗрибәләрен тарату, туган телләргә саклау калуга һәм үстерүгә юнәлдерелгән чараларның актуальлеген тикшерү, Татарстан Республикасы халыкларының рухи мирасына кыйммәтле мөнәсәбәт формалаштыру.



Чарадага дөтгәчә Татарстан һәм Башкортстан Республикаларыннан 200 дән артык кеше катнаша.

Семинарның төп темалары:

- туган телгә һәм әдәбиятка өйрәтүнең нәтиҗәле ысуллары;
- гомуми белем бирү оешмасында туган телгә өйрәтү проблемасы һәм технологияләре;
- туган телләргә саклау һәм үстерү буенча иң яхшы тәҗрибәләргә презентацияләү.

«Адымнар - Түбән Кама» гимназиясе укытучылары татар һәм инглиз телләрендә интеграль дәрәс, математика, татар теле, тарих һәм әйләнә-тирә дөнья дәрәсләрен күрсәтәләр. Шулай ук анимация, блогерлык, театр, журналистика, шахмат, рус теле буенча мастер-класслар уза.

Пленар утырышта семинарда катнашучылар сорауларга җавап бирәләр, дискуссияләрдә катнашалар, үз тәҗрибәләргә белән уртаклашалар.





**Предмет:** Татар теле дәресе, 4 сыйныф

**Тема:** «Санлы сандык»

**Максат:** 1. Сан турында мәгълүмат булдыру, саннарны сөйләмдә дәрәс куллану күнекмәләре булдыру;

3. Туган телдә аралашуга омтылыш тәрбияләү

2. Санлы сөйләмдә куллану күнекмәләрен камилләштерү, укучыларның

<b>Көтелгән нәтижә:</b>	Шәхескә кагылышлы универсаль уку гамәлләре	Укытучы укыганны һәм сөйләгәнне игътибар белән тыңлый белә;
	Регулятив универсаль уку гамәлләре	күнегүләренә бирелгән үрнәк һәм кагыйдә буенча планлаштыра ала, тикшерә, башкара;
	Танып-белү универсаль уку гамәлләре	ничә?, күпме?, никадәр?, ничәнче? соравына җавап булган сүзләренә аера һәм танып; сан сүз төркеме дип аңлай; санлы сөйләмдә куллана ала;
	Коммуникатив универсаль уку гамәлләре	укучыларның сүзлек хәзинәсе арта, үз фикерләрен төгәл һәм ачык итеп белдерә ала, кара-каршы әдәпле сөйләшә һәм кеше хезмәтенә хөрмәт уяна.
<b>Төп билгеләр</b>	Сан, саннарны сөйләмдә дәрәс куллану	
<b>Предметара бәйләнеш</b>	математика	
<b>Чыганаclar</b>	Дәреслек: Ф.Ф. Харисов, Ч.М. Харисова. Татар теле. 4 класс. Мөстәкыйль эш өчен биремнәр. Эш дәфтәрләре.	
<b>Җиһазлау</b>	Компьютер, карточкалар, презентация, көзгә белән тартма.	
<b>Эшне оештыру</b>	Фронталь, парларда, төркемнәрдә сөйләм телен үстерү;	

**1 этап. Оештыру өлеше. Дәрәскә уңай атмосфера, кызыксыну тудыру.**

- Исәнмесез, укучылар! Хәерле көн кунаclar! Кәфләрегез ничек?

(Ал да гөл хәй, ал да гөл хәй,  
Монда рәхәт, шуны бел хәй)

“Көнне яхшы сүз белән башласаң, бөтен көнәң яхшы үтәр,” - диләр. Бер-беребезгә карап елмаябыз, бер-беребезне сәламлибез. Яныбыздагы күршебезгә “биш”не бирәбез, “син бүген шундый матур” диябез. “Яхшы уңышлар сиңа теләм” диеп, дәрәсне башлап җибәрәбез. Парталарда төсле тасмалар ята. Үзегезгә бер төсне сайлагыз, бәйджикларга беркетегез. Сезнең һәрберебезгә бу сайланган төс яңа белемнәренә үзләштерү өчен зур уңыш китерсен.

**2 этап. Актуальләштерү. Яңа материалны үзләштерүгә ихтыяж тудыру.**

Иң элек дәрәскә булган кагыйдәләренә искә төшереп үтәсем килә. (Һәр кагыйдә укыла һәм магнитлы тактага эленеп куела).

Әдәпле һәм игътибарлы бул!  
Сүзәңне ачык һәм дәрәс әйт!  
Иптәшләреңне хөрмәт ит!  
Башкаларны бүлдермә!

Нәрсә турында сөйләшербез микән бүген? Моңы без ребусны чишкәч, белербез. Карагыз әле тактага, монда нинди сүз качып ята икән?

- Нинди сүз килеп чыкты? (“Сан” сүзе).

**3 этап. Уку мәсьәләсен кую.**

Димәк, укучылар, без бүген сезнең белән .....**саннар** турында сөйләшүне дәвам итәбез, сан турында белемнәребезне тагын да тирәнәйтәрбез.

Әйтегез әле, саннарны тормышта кайларда кулланабыз? (сәгать, математика дәрәсендә, кибеттә, еллар, айлар, көннәр санала.....)

**4 этап. Танып-белү эшчәнлеге. Уку мәсьәләсен чишү.**

Саннарны беләсезме икән? Тикшереп карыйк әле! Сезгә әлеге биремдә саннарны сүзләр белән алыштырырга кирәк булачак.

(Раунд Тэйбл структурасы). Төркемеgezдә иң озын буйлы укучы башлый.

- Тикшерэбез, Эфэрин!

- Укучылар, бу сүзлэрне төркемнэргэ бүлөп була микэн? Аларның язылышына игътибар итегез эле.

Ясалышы ягыннан **гади саннар**, **кушма саннар** һәм **тезмә саннар** була.

**Гади саннар** - бер сүздән генә, ягъни бер тамырдан гына торган саннар.

**Кушма саннар** ике сүз, ягъни ике тамыр бергә кушылып ясалган саннар. Кушма саннар кушылып язылалар. Кечкенә генә сер сезгә ачам. Кушма саннар тугыз гына. Унбердән алып унтугызга кадэрге саннар кушма саннар булалар.

**Тезмә саннар** ике яки берничә сүз тезелеп килгән саннар. Тезмә саннар аерым язылалар.

<b>Гади саннар</b>	<b>Кушма саннар</b>	<b>Тезмә саннар</b>
Ике	унбер	егерме алты
Жиде	унике	илле дүрт

*Ә сез мисал китерә алырсыз микэн? Такта янына.....Кызлардан гына торган төркем чыга.*

Динамик пауза

**Микс-фриз-груп** структурасы.

Музыкага биилэр, кушылалар. Музыка туктагач басып катып калалар. Сорау бирелә. Бер кеше дә жавапны кычкырып әйтми, ә эченнән генә уйлый. Шул сан белән төркем барлыкка килә.

- Елның *ничә* фасылын беләсез? (4 фасылы)

10нан алам 5не (биш)

- Бүген атнаның *ничәнче көне*? (2 көне)

-16ны бүләм 4кә (дүрт)

- Бер атнада *ничә көн*? (7 көн)

- Кышның *ничә ае* бар? (3 ае)

- Хәзер сыйныфта *ничә укучы*? (16)

- Менә шулай бердәм булып дәресебезне дәвам итәбез.

- Рәхмәт. Иптәшебезгә рәхмәт әйттик. Син шундый акыллы, воооо!

- Бейджикларыгызны карагыз. Дәрес башында сезнең һәрберегез уңышка төс сайлады. Төсләр буенча жыелып яңа команда төзегез. Яңа урыннарга үтегез.

### 5 этап. Яңа белемнэрне ныгыту.

Карточкаларга язып эшлилэр. Һәркем үзе.

Елда .... ай. Бер айда .... атна. Атнада ... көн. Бер тәүлектә ... сэгать. Бер сэгатьтә ... минут, ә бер минутта ... секунд. (Парларда тикшерү).

- Алда сезне яңа уен көтә. Ул уенның исеме “Сүздәге хәрәфне алыштыр, һәм яңа сан китереп чыгар”.

### 6 этап. Яңа белемнэрне мөстәкыйль куллану һәм тикшерү (группада эш)

Саннарның язылышына бәйле хаталы очраklarны табарга. Хаталы язылган сүзлэрнең астына сызарга һәм дәрес язылышын аңлатырга.

1. Ун икеай сизелми дә үтеп китте.
2. Әниемә утызалты яшь.
3. Егермеөченче февраль – Ватанны саклаучылар көне.
4. Ике гасырда икейөз ел.
5. Сигез елдан миңа унсигез тула.

### 7 этап. Уку эшчәнлеген йомгаклау.

Рефлексия.

- Бу дәрестә син нәрсә белдең?

- Син нәрсә эшлэргә өйрэндең?

- Модель буенча бүген белгәннэрнең янындагы иптәшең сөйләп чык.

- Сан турында нәрсә кабатларга яки белергә телэр идегез? Бу сорауга стикерларга языгыз һәм парковка урынына ябыштырыгыз, бу сезнең дәрестән чыгу билетыгыз булачак.

### 8 этап. Өй эше.

Ижади эш.

1) Ике саны кергән мәкальлэр язарга.

2) Синквейн тозергә.

- Бер-берегезгә матур сүзлэр, рәхмәт әйтегез дә минем яныма килегез. Монда бер сихри тартма бар, аның эчендә бугенге дәрестә сез иң сэләтле, иң актив укучының сурәтен күрерсез. (көзге)

**Сергеева Гөлназ Сөнгатулла кызы,**  
 «Адымнар – Түбән Кама» полилингваль  
 гимназиясе башлангыч сыйныф укытучысы  
**Мөхәммәдҗанова Гөлшат Илдус кызы,**  
 94 нче «Сөенеч» балалар бакчасы татар һәм рус телләрен укыту  
 буенча тәрбияче



**Предмет:** «Мәктәпкәчә яшьтәге балаларны татар теленә өйрәтүдә уен формалары»

**Тема:** «Коткаручыларның мажаралары»

**Бурычлар:**

1. Балаларның коммуникатив сыйфатларын үстерү, диалогик сөйләмне камилләштерү.
2. Балаларга дус мөнәсәбәт, ярдәмләшсә килү теләген тәрбияләү.
3. Балаларда артистлык сыйфатлары тәрбияләү, театральләштерелгән тамашалар аша ижади потенциалларын ачу. Күңелле, тойгылы халәт тудыру.

<b>Көтелгән нәтижә:</b>	шәхескә кагылышлы универсаль гамәлләр	балалар сөйләгәнне игътибар белән тыңлый белә;
	регулятив универсаль уку гамәлләр	биремнәрне башкара;
	танып-белү универсаль уку гамәлләр	нәрсә? нинди? кайда? соравына җавап булган сүзләргә аера һәм танып, сөйләмдә куллана ала;
	коммуникатив универсаль уку гамәлләр	укучыларның сүзлек хезинәсе арта, үз фикерләрен төгәл һәм ачык итеп белдерә алалар, кара-каршы эдәплә сөйләшә.
<b>Предметара бәйләнеш</b>	Әйләнә-тирә	
<b>Җиһазлау</b>	Компьютер, презентация, агач, өй, алан макетлары. Яшелчә, җиләк – җимеш муляжлары.	
<b>Эшне оештыру</b>	Фронталь	




### Шөгыл барышы

Балалар кереп бер рәткә тезелеп басалар. Алып баручы каршыларына баса.

	<b>Алып бар.:-</b> Исәнмесез, балалар. Хәлләр ничек?
	<p><i>Ватсап тавышы куела.</i></p> <p>- Балалар, ватсабыма кемдер шалтыратта.          “Аю һәм Маши” экиятеннән Маши пәйда була.</p> <p>- Исәнмесез, балалар. Минне таныгансыздыр. Мин Маши. Мин урманда йөргәндә, Аю өенә ял итәргә кердем, ә ул мине хәзер жиберми. Дусларым, монда килеп мине коткарыгызчы. Юлны исегездә калдырыгыз. Башта басу буйлап, аннары урман буйлап барасы, урманда Аю өен табырсыз. Мин көтәм сезне, дусларым.</p> <p><b>Алып бар.:-</b> Балалар, булышабызмы? (әйе) Без бүген чын коткаручылар ролендә булабыз икән.</p> <p>- Кем хәтерли, нинди юл буйлап барасы? Башта кая барасы?          Әйе, басу буйлап. (Тактага басу рәсеме куела)</p> <p>- Барганда, күңелле булсын өчен җырлап барыйк.  <i>Барабыз, барабыз,          Машаны коткарабыз.</i></p> <p style="text-align: center;"><i>СМС тавышы куела.</i></p> <p>- Балалар, минем телефоныма смс килде. “Исәнмесез, балалар. Мин кечкенә куян. Мин яшелчә, җиләк-җимеш белән кәрзинемне тотып барган идем. Ләкин кинәт кенә төлке килеп чыгып, мине куркытты. Һәм мин кәрзинемне ташлап бөтен көчемә йөгереп качтым. Мин һаман да куак астында куркып утырам. Әгәр</p>



	<p>дә минем кәрзинемне тапсагыз, үзегез белән алыгыз зинһар.”  - Ярый, тапсак, үзегез белән алырбыз. Киттек алга таба.  <i>Барабыз, барабыз,  Машаны коткарабыз.</i>  <i>(Тактага урман рәсеме куела)</i></p>
	<p><b>Алып бар.:</b>- Карагыз эле, менә бит куянный кәрзине табылган. Командаларга бүленеп аерым яшелчәләрне, аерым жиләк-жимешләрне жыйыйк эле.  <i>(Музыкага кушылып жыйалар).</i>  - Кәрзиндә нәрсә бар? <i>(кәбестә,кишер, бәрәңге, кыяр, суган)</i>  Ничә? (10) Икенче кәрзиндә нәрсә бар? <i>(алма, виноград, персик, лимон, апельсин)</i> Ничә? (10)Куян үзе күрәнгәч бирербез эле.</p>
 	<p>- Юлыбызны дәвам итәбез.  <i>Барабыз, барабыз,  Машаны коткарабыз,</i>  <i>Куаклардан куркынып кына куян чыга.</i>  <b>Алып бар.:</b>- Исәнме, куян.  - Исәнмесез. Төлкене күрмәдегезме?  <b>Алып бар.:</b>- Юк. Без синең смс алдык. Һәм югалткан ашамлыкларны жыеп алдык.Ашыйсың киләме?  - Әйе. Рәхмәт.  <b>Алып бар.:</b>- Балалар хәзер сине сыйлаячак. Куян нәрсә ашый?<i>(кәбестә, кишер, алма).</i> Алина,куянный сыйла. <i>(Куян, мә кишер аша. Кишер тәмле, чиста, зур, баллы)</i> Вика, сыйла. <i>(Куян, мә кәбестә аша. Кәбестә тәмле, чиста, зур,яшел)</i>  - <i>(Куян ала, ашаган була)</i> Рәхмәт. Бик тәмле икән.  <b>Алып бар.:</b>- Куян, ашап туйдыңмы?  - Әйе.  <b>Алып бар.:</b>Куян, син курыкмыйча өенә кайт инде. Ә без балалар белән Аю өенә барып Машаны коткарабыз. Аның өе кайдарак икән?  - Әээнә тегендә <i>(кулы белән күрсәтә),</i> ерак калмады сезгә.  <b>Алып бар.:</b>- Сау булыгыз.  - Сау булыгыз.<i>(Куян китә)</i></p>
 <p>Үзе бер дә ашамый,  ашаганда бушамый</p>  <p>Өй эчендә  түгәрәк күл</p> 	<p><b>Алып бар.:</b>- Балалар, кая барабыз? <i>(Аю өенә)</i>  Жырлап барыйк.  <i>Барабыз, барабыз,  Машаны коткарабыз,</i>  <i>Интерактив тактада аю өенең рәсеме.</i>  <i>Без Аю өенә шакыйбыз.</i>  <b>Аю:</b><i>(ачулы тавыш белән)</i>- Кем анда? Нишләп йөрисез?  <b>Алып бар.:</b><i>(баларга каран)</i>- Күрәсезме, Аю бик ачулы, усал күренә. Нигә микән? Бәлки, аңа берүзенә күңелсездер? Бәлки аның дуслары юктыр? Әгәр без аның белән дуслашсак, бәлки аның йөзе яктырыр? Исәнмесез, Аю  <b>Аю:</b> - Исәнмесез.  <b>Алып бар.:</b>-Без Машаны коткарырга килдек.  <b>Аю:</b> - Минем аны жибәрәсе килми. Миңа аның белән бик күңелле.  <b>Алып бар.:</b>- Көчләп кешене тотарга ярамый бит, көчләп кеше белән дус булмассың.  <b>Аю:</b>- Анысы шулай да бит. Әйдәгез, болай итик. Минем биремнәрне үтәсегез, Машаны сезнең белән жибәрермен.  <b>Аю.</b> - Беренче бирем. Табышмакларга җавап бирегез.  <i>Тактада сүзләре чыга.</i>  <b>Аю.</b> - Үзе бер дә ашамый, ашаганда бушамый <i>(кашык)</i>  <b>Аю.</b> - Өй эчендә түгәрәк күл <i>(тәлинкә)</i></p>

<p>Үзе жырлый, үзе сыйлай</p> 	<p><b>Аю.</b> - Үзе жырлай, үзе сыйлай (<i>Самовар</i>) - Ә самовардан нәрсә эчәләр? Чэй. Нәрсәгә салып? Чынаякка. <b>Аю:</b>- Дәрәс җавап бирдегез. Икенче биремем. Чынаяк дип әйттегез бит, шуның турында берәр күнелле жыр жырлагызчы. Менә нинди авыр эш куштым. (<i>көлә</i>) <b>Алып бар.:</b>- Ярый, без бик күнелле жыр беләбез, “Зәңгәр чынаяк” дип атала. (<i>жырлайбыз</i>)</p>
	<p><b>Аю:</b>- Бик матур жырладыз, рәхмәт. Өченче биремне дә тыңлагыз инде. Шуну эшләсәгез, Маша сезнеке. <i>Интерактив тактада бирем.</i> <b>Аю:</b>- Минем дусларымны танысыйсызмы? Нинди әкияттән алар? (<i>Өч аю</i>)</p>
	<p><b>Аю:</b> - Бу дуслым Михайло Потапыч. Бу Настасья Петровна, ә бу Мишутка. Биремем шундый: һәрберсә астында размырына карап предметларны куегыз. (<i>карават, урындык, өстәл</i>) <b>Алып бар.:</b>- Михайло Потапычның предметлары нинди? (зур) Настасья Петровнаның предметлары нинди? (<i>уртача зурлыкта</i>) Мишутканыкы нинди? (<i>кечкенә</i>) <b>Аю:</b> - Афәрин, булдырдыгыз. Ну Маша сине дусларың белән жиберергә туры килер(<i>авыр сулап куя</i>)</p>
	<p><b>Алып бар.:</b>- Аю, син бик борчылма инде. Безгә балалар бакчасына кунакка килерсең. Балалар, Аюны бергәләп чакырык әле. - Аю, безгә кунакка кил. - Без сине көтәрбез. - Сине күрергә бик шат булырбыз. <b>Аю:</b>- Рәхмәт. Алай каты чакыргач килермен. <b>Маша:</b>- Син бер дә усал түгелсең икән. (<i>Аюны кочаклай</i>) <b>Аю:</b>- Тиздән кунакка килермен. <b>Алып бар.:</b>- Сау бул, Аю. <b>Алып бар.:</b>- Бүген без сезнең белән чын коткаручылар ролендә булдык. Маша, син башка урманга берүзең генә йөрмә. Машага да өенә кайтырга кирәк. Әти-әниң борчыла торганнардыр. <b>Алып бар.:</b>- Бүгенгә күнелле сәяхәтебез турында кайтып әти-әниләрегезгә сөйләрсез. Сау булыгыз, балалар. <b>Алып бар.:</b>- Ә без балалар бакчасына кайтыйк. Маша, сине эзләгән вакытыңда без шигырь сөйләп бардык. Син дә тыңла әле. Машаны эзләп таптык, Машаны без коткардык. (<i>Сөйләгән арада интерактив тактада балалар бакчасы рәсеме куела.</i>)</p>

Зәйдуллина Энже Фәиз кызы,  
«Адымнар – Түбән Кама»  
полилингваль гимназиясе туган (татар) теле һәм әдәбияты укытучысы  
**Хатыйпова Евгения Александр кызы**  
«Адымнар – Түбән Кама»  
полилингваль гимназиясе инглиз теле укытучысы

**Предмет:** Татар теле һәм технология буенча интеграль дәресе, 5 сыйныф.

**Тема:** «Татар халык ашлары» – «Tatar national cuisine»

**Максат:** Татар халкының горөф - гадәтләрен хөрмәтләргә өйрәтү, милли ризыкларына кызыксыну уяту, толерант шәхес тәрбияләү.



<b>Бурычлары:</b>	белем бирү	укучының әдәби тел нормаларын саклап иркен сөйләшүенә һәм фикир алышуына ирешү
-------------------	------------	--

	белемнәрне ныгыту һәм камилләштерү	сүзлек запасларын баету, татар халык ашларының атамаларын сөйләмдә камилләштерү
	тәрбияви	пешекче хезмәтенә хөрмәт белән карау; төгәллек, игътибарлылык, мөстәкыйльлек, пөхтәлек сыйфатлары булдыру; үз хезмәтенә нәтижәсен күрү, горурлану хисе тудыру.
<b>Предметара бәйләнеш</b>	татар теле, инглиз теле, хезмәт.	
<b>Чыганаclar</b>	Р.Р. Шәмсетдинова, Г.К.Һадиева, Г.В.Һадиева, “Татар теле” 5 нче сыйныф өчен дәреслек, Казан “Мәгариф-Вақыт” нәшрияты, 2020.	
<b>ЖиҺазлау</b>	Компьютер, карточкалар, презентация, көзге белән тартма.	
<b>Эшне оештыру</b>	компьютер, проектор, экран, тема буенча таратма материаллар, карточкалар, презентация, видео, аудиозама, буклетлар, рәсемнәр, өчпочмак өчен кирәк булган продуктлар	

### Дәрес барышы

Дәрес этаплары	Дәрес этабының максаты	Укытучы эшчәнлеге	Укучы эшчәнлеге	Универсаль уку гамәлләре
<b>I. Ориентлашу, мотивлаштыру этабы.</b>	<b>Укытучы өчен максат:</b> психологик уңай халәт барлыкка китерү. Төркемнәрнең дәрескә хәзерлеген күзәтү, барлау; белем алырга әзерлек алып бару.	Балаларда яхшы кәеф, эшлисе килү халәте тудыру. - Исәнмесез, укучылар! Хәерле көннәр! - Good morning, dear students! - Let's begin today's lesson. -Кәефләр ничек? -How are you? -Балалар, сез әзерме? -Яхшы кәеф, уңышлар теләп дәресезне башлап жиберик.	- Исәнмесез!  - Шәп. Алда гөл, хәй! Алда гөл, хәй, монда рәхәт, шуны бел, хәй! Алда гөл, хәй! Алда гөл, хәй, монда рәхәт, шуны бел, хәй! -Әзер, әзер, әзер, әзер!	<u>Коммуникатив:</u> классташлар һәм укытучы белән уку эшчәнлеген оештыруда хезмәттәшлек итү <u>Шәхси:</u> үз максат кую <u>Регулятив:</u> дәрестә эш урынын мөстәкыйль әзерли белү һәм тәртиптә тоту күнекмәләрен үстерү
<b>II. Белемнәрне актуальләштерү.</b>		-Игътибарыбызны экранга юнәлтик әле. -Look at the screen please! (Салават һәм Гүзәлемнең ”Милли ашлар” жырыннан өзек).	Жырдан өзек карау.	<b>Шәхси:</b> татар халык ашларының исемнәрен әйтергә теләк тудыру.
<b>III. Уку мәсьәләсен кую</b>	<b>Укытучы өчен максат:</b> яңа белемнәр кабул итүне оештыру һәм үзләштерүгә юнәлеш бирү <b>Укучылар өчен максат:</b> килеп туган уку мәсьәләсен анализлау; дәреснең темасын, максатын билгели белү	-Сез нинди татар халык ашларын күрдөгез? - Бүгенгә дәрестә нәрсә турында сөйләшербез? -What will we discuss today? - Әйе, бүген без сезнең белән татар халык ашлары турында сөйләшербез. -We will discuss Tatar national cuisine today! -2 төркемгә бүленербез. Һәр дәрес жавап өчен баллар бирелә һәм дәрес ахырында нәтижә ясарбыз. 1.табышмак лампа (слайд) -Ничек уйлыйсыз, бу татар халкының нинди милли ризыгы? - Димәк, без бүгенгә дәресездә сезнең белән	-Өчпочмак, гөбәдия, чәкчәк.  -Tatar national cuisine.	<u>Танып-белү:</u> танып белү мәсьәләсен мөстәкыйль ачыклау һәм максат кую <u>Регулятив:</u> эш тәртибен аңлап, уку эшчәнлеген оештыра белү; <u>Коммуникатив:</u> коллектив эшләүдә катнашу

		бергэлэп, өчпочмакларны ясарга өйрөнөрбез. Э аны пешерү өчен нэрсэлэр кирэк булачак? (тактада язылган +слайд)	-Өчпочмак.	
<b>IV.Уку мәсьэлэсен адымлап чишү.</b>	<b>Укытучы өчен максат:</b> Таныш белемнэргә таянып, уку мәсьэлэсен адымлап чишү. <b>Укучылар өчен максат:</b> Яңа лексик материалны таныш конструкцияләрдә куллану	<b>1. Эчлек өчен:</b> бэрэңге, ит, суган, борыч, май, тоз. <b>Filling:</b> potato, meat, onion, pepper, butter, salt (слайд) <b>2. Бирем.</b> Һәр командадан 2 кеше чыга. Сүзләрне тоташтыралар. 2 pupils come to the blackboard to connect Tatar and English variants. 3. Өчпочмаклар турында кызык фактлар (4 сорау-видео). Discuss 4 interesting facts about our national dish (“риза” яки “риза түгел” табличкаларын күрсәтәләр). 1) Россиядә иң зур өчпочмак 24 кг. The biggest өчпочмак weighs 24 kg. 2) Казанда өчпочмак һәйкәле бар. In Kazan you can find a monument to өчпочмак. 3) Макдоналдста мондый өчпочмак алып була. You can buy өчпочмак in McDonalds. 4) Футболка 10 000 доллар тора. The T-shirt costs 10 000 dollars. 4. Дәрестә куркынычсызлык кагыйдэләре (ТБ). Remember safety rules. 1. Put on an apron and a cook’s cap. Баш киёмнәрен һәм альяпкычларны киегез. 2. Wash your hands or use gloves. Кулларны юыгыз яки перчатка киегез. 3. Be careful using oven! Газ плитәсе янында сак булыгыз! 4. Don’t forget to wash up and take the rubbish out Савыт-сабаны юарга, чүпләрне жыярга онытмагыз. Өчпочмак ясый башлылар(татар халык көе уйный). -Камырны кисәкләргә бүлөбез, жәябез. We take a piece of dough and roll it. Туралган бэрэңгене,	Бэрэңге Potato Ит Meat Суган Onion Май Butter Тоз Salt	<u>Танып-белү:</u> уку мәсьэлэсен чишүдә логик фикерләү, төп билгеләрне аерып алу нигезендә кагыйдә формалаштыру; анлап әйтеп бирү; <u>Коммуникатив:</u> үз фикеренне тулы һәм төгәл итеп әйтә белү <u>Регулятив:</u> үз эшчәнлегенне контрольгә алу

		суганны, итне тоз белән бутыйбыз – бу өчпочмакның эчлеге була. We put the filling inside. Жәелгән камырның өстенә эчлекне салабыз да, өчпочмак формасын ясайбыз. We make a form of triangle. Укытучы башта күрсәтә, аннары укыучыларга ясарга булыша. We show the example to the pupils and then they begin cooking themselves. Өчпочмакларыбыз эзер, хәзер 40 минутка пешерергә куябыз.	Өчпочмак ясайлар	
<b>V. Белемнәрне ныгыту</b>	<b>Укытучы өчен максат:</b> лексик материал сөйләмдә мөстәкыйль кулланылу дәрәжәсенә жеткерү <b>Укучылар өчен максат:</b> белемнәрне диалогик сөйләмдә камилләштерү	1. Диалогик сөйләм оештыру өчен, аралашу урынын билгеләү. Бирем: һәр командадан 1 укучы чыга һәм рәсемнәр, сүзләр ярдәмендә өчпочмак ясауны сөйли. 1нче команда татар телендә, 2 нче команда инглиз телендә. 1 person of each team will come th the blackboard to tell all the stages of our cooking in Tatar and English languages.	<u>1 команда:</u> өчпочмак пешерү өчен безнең эчлегезбез эзер. Хәзер камыр кисәкләрен алабыз һәм аны жәябез. Эчлекне салабыз, өчпочмак формасы ясайбыз. Өчпочмак эзер. <u>2 команда:</u> We take a piece of dough and roll it. We put the filling inside. We make a form of triangle.	<b>Шәхси:</b> күршенә ярдәм итүдә танып белү инициативасы күрсәтү <b>Регулятив:</b> укытучының күрсәтмәләрен аңлап үти белү; <b>Танып-белү:</b> тиешле мәгълүматны сайлап алу <b>Коммуникатив:</b> Аралашу бурычлары нигезендә үзенең фикерләреңне тулы һәм төгәл итеп әйтә бирә белү
<b>VI. Өй эше .</b>	<b>Укытучы өчен максат:</b> өй эшен хәбәр итү, аны башкару ысулын аңлату. <b>Укучылар өчен максат:</b> өй эшен дөрес башкару	Эш 3 дәрәжәдә тәкъдим ителә: 1) карточкада бирелгән сүзләрен татар теленнән инглиз теленә тәржемә итәргә (һәркем эшләргә тиеш); 2) берәр татар ашын пешерү тәртибен язып килергә (ярым ижади, бу бирем ихтыярый) 3) хикәя төзергә (өегездә берәр бәйрәм өстәлен эзерләү турында хикәя төзергә (ижади эшчәнлеккә, бу эш ихтыярый).	Өйгә эш алу.	
<b>VII. Рефлексия. Уку эшчәнлеген йомгаклау.</b>	<b>Укытучы өчен максат:</b> дәрестөгә эшчәнлекне анализлау,	- Укучылар, бүген алган белемнәрне кайда кулланып була? - Хәзер өчпочмак рәсемнәре өләшәбез,	Балаларның жаваплары.	<b>Шәхси:</b> үз мөмкинлекләреңне белү-белмәү чикләрен чамалау <b>Танып-белү:</b>

белемнәрне бәяләү һәм киләчәккә алмашлыкларны дәрәс куллану. <b>Укучылар өчен максат:</b> үз фикереңне дәлилләү, дәрәстә алган белемнәрнең әһәмиятен аңлау, аларны киләчәктә куллана белү	һәрберегез 3 тәлиңкәнең берсенә җавапларыгызны беркетәсез. I тәлиңкә – Барысын да аңладым II тәлиңкә – Яңалык алдым III тәлиңкә – Авыррак булды -Дәрәсез без тәмам, сау булыгыз укучылар! -Thank you for your attention. Goodbye!	-Сау булыгыз! -Good bye! Thank you for the lesson!	фикерләүдә логик чылбыр төзү <b>Регулятив:</b> эшләнгән эшнең сыйфатын һәм дәрәжәсен билгеләү <b>Коммуникатив:</b> әңгәмәдәш аралашу калыбын төзү
--	--	--	---

**Алтынова Гөлнара Закир кызы,**  
«Адымнар – Түбән Кама»

полилингваль гимназиясе башлангыч сыйныф укытучысы

**Предмет:** Татар теле дәрәсе, 2 сыйныф.

**Тема:** «А.Алиш «Тукмар белән Чукмар» әкиятенә анализ»

**Максат:** 1. А.Алишның «Тукмар белән Чукмар» әкиятенә эчтәлеген ачу;

2. Сөйләм телен шомарту, фикерне аңлаешлы, күңелдәге хисне матур итеп әйтеп бирә белү; уку күнекмәләрен, фикерләү сәләтен үстерү; уңай һәм начар геройларны, яхшы һәм алама гадәтләрен танып һәм бәяли белергә, балаларны логик яктан эзлекле итеп уйларга, үз фикерләрен нигезләргә һәм исбатларга өйрәтү.

3. Укучыларда әкият аша дуслык, татулык хисе тәрбияләү; әкиятләр укуга кызыксынуны арттыру.



<b>Көтелгән нәтижә:</b>	Шәхси нәтижәләр:	активлыкка, мөстәкыйль фикер йөртүгә, акыл эшчәнлегенә өйрәнү, шәхес буларак формалашуны дәвам итү.
	Метапредмет нәтижәләре Регулятив УУГ	максатка ирешү юлларын билгеләү; укытучы белән бергәләп, үз эшен, иптәшләренә җавапларын бәяләү.
	Танып-белү УУГ	тел белеме һәм табигать белеме фәннәренә бәйләнешен аңлау.
	Коммуникатив УУГ	үз эшен контрольдә тоту, иптәшләренә ярдәм итү.
	Предмет нәтижәләре	«Тукмар белән Чукмар» әкиятен анализлау; уку күнекмәләрен үстерү.
<b>Җиһазлау</b>	интерактив такта, карточкалар.	
<b>Эшне оештыру</b>	Фронталь, парларда, төркемнәрдә	

**Дәрәс барышы.**

**I. Оештыру өлеше.**

**Укытучы:** Исәнмесез, кадерле укучыларым. Хәерле көн, балалар.

**II. Проблемалы ситуация тудыру.**

(Ишек ачыла, этешә – төртешә ике кыз керә.)

**1 кыз:** Мин беренче керәм, кит әле.

**2 кыз:** Кит әле, бармакны кыстың бит.

**1 кыз:** Син минем аякка бастың. (елый- елый укытучыга әләкләшәләр)

**2 кыз:** Ә ул минем бармакны кысты.

**Укытучы:** Укучылар, нәрсә булды? Я, тынычланыгыз әле.

**Укытучы:** Укучылар, бик ямьсез күренеш булды бит әле бу. Әйдәгез, кызлар, бер – берегездән гафу үтенегез дә, тыныч кына утырыгыз.

**1 кыз:** Мин гаепле түгел. Ул гафу үтенсен.

**2 кыз:** Син үзең гаепле.

**Укытучы:** Балалар тынычландык.

**Укытучы:** Укучылар, сез ничек уйлыйсыз, кызлар ишектән дөрес керделәрме? Алар нинди хаталар жибәрделәр.

**Укучылар:** *Исэнләшмәделәр, керергә рөхсәт сорамадылар, әләкләштеләр...*

**Укытучы:** Кызлар, барыгыз эле матур гына яңадан кереп күрсәтегез.

*(Ишек шакыйлар)*

**1 кыз:** Керергә мөмкинме Гөлнара Закировна?

**Укытучы:** мөмкин укучылар, керегез. Рәхим ит, ....

**2 кыз:** Рәхмәт, .... Исәнмесез, хәерле көн Гөлнара Закировна!

**Укытучы:** Исәнмесез, рәхмәт укучылар. Утырыгыз.

**Укытучы:** Менә укучылар, ике күренеш. Сезгә кайсы күренеш ошады?

**Укучылар:** *Икенчесе. Соңга калгач рөхсәт сорадылар. Исәнләшеп керделәр. Бер-берсенә юл бирделәр. Урыннарына дус килеп утырдылар.*

### **III. Проблемалы ситуацияне чишү**

**Укытучы:** Димәк, укучылар, бүгенге дәрестә сүз нәрсә турында бара чак инде? *(Дуслык турында)*

**Укытучы:** Дөрес укучылар безнең әңгәмәбез, нәкъ шушы дуслык, бердәмлек турында бара чак. Дуслык безгә укырга, эшләргә, яшәргә ярдәм итә. Ул безне әйбәтрәк, яхшырак, көчлерәк итә. Кешегә дусларсыз яшәү мөмкин түгел. Дустың булу – зур байлык. Кайвакыт шундый очраklar да була. Я ручка, я дәфтәр өйдә онытылып кала. Бу очракта сез нишлисез?

**Укучылар:** *Иптәшләребездән сорاپ торабыз.*

### **IV. Өй эшен кабатлау**

**Укытучы:** Өйдә нинди эсәрне укыдыгыз?

**Укучылар:** ...

**Укытучы:** Бу әкиятне кем язган?

**Укучылар:** ...

**Укытучы:** А. Алиш кем ул?

**Укучылар:** ...

**Укытучы:** Аның батырлыгы турында ниләр әйтә аласыз?

**Укучылар:** ...

**Укытучы:** А. Алишның нинди әкиятләрен беләсез?

**Укучылар:** ...

**Укытучы:** Әйе, балалар, Алиш сезне бик яраткан, сезнең өчен бик күп кызыклы әкиятләр ижат иткән. Алар мавыктыргыч, тирән мәгънәле, жыйнак, музыкаль яңгырашлы. А. Алишны балаларның сөекле язучысы дәрәжәсенә күтәргән жанр – әкиятләр. Әдипнең "Капкорсак патша" исемле беренче әкиятте "Пионер каләме" журналының 1934 елгы 2нче санында басылып чыга һәм нәни укучылар тарафыннан хуплап каршы алына. Шуннан соңгы елларда (1935 – 1940) А. Алиш ике дистәдән артык әкият ижат итә. Алиш еш кына мәктәпләрдә була, балаларга үзенең кызыклы әкиятләрен укый. Ул балаларны бик ярата.

### **V. Уку мәсьәләсен кую һәм чишү.**

**Укытучы:** Бүген дәрестә "Тукмар һәм Чукмар" әкиятнең эзләнү тикшерү эшен алып барабыз. Төркемнәргә бүленеп эшлибез.

Төркемдә эшләү кагыйдәләрен искә төшерик.

- Һәркем үз фикерен әйтә ала.
- Бәрәү сөйли - калганнар тыңлый.
- Һәрбер жавап төркемдә карала.
- Төркемдә уртак нәтижә ясала.
- Төркем вәкиле жавапны яклай, дәлилли.

**Укытучы:** Әкият нәрсә турында?

**Укучылар:** *Чукмар белән Тукмар турында.*

**Укытучы:** Әкиятнең эчтәлеген искә төшереп өчен 1 конверттан рәсемнәр алыгыз. Аларны дөрес тәртиптә урнаштырыгыз

*(Рәсемнәр буенча әкиятнең эчтәлеген кыскача сөйләү)*

**Укытучы:** Балалар, 2 конверттагы сорауларны алыгыз. Төркемнәрегездә аларга җавап табыгыз.

1. Әби ни өчен этәчләргә җәза бирде?
2. Ул нинди җәза уйлап тапты?
3. Жәза тәэсир иттеме?
4. Сөз этәчләргә нинди киңәш бирер идегез?

#### VI. Мәкальләр белән эш.

**Укытучы:** Балалар, дуслык, дус була белү яхшы сыйфатларның берсе. Безнең халкыбыз мәкальләрендә дә моны күреп була. Мәкальләренә, юкка гына, халык акылы дип әйтмиләр.

**Укытучы:** 3 конвертта мәкальләр. Алар буталга. Мәкальнәе башы белән азагын тоташтырырга.

Йөз сумың булганчы,	йөз дустың булсын.
Балык сусыз торалмый,	кеше дуссыз торалмый.
Аерылганны аю ашар,	бүленгәнне бүре ашар.
Дуслык-	зур байлык
Бергә тыгыз,	аерым күнелсез

**Укытучы:** Шушыларның кайсысы әкияттәге этәчләргә туры килә?

**Укучылар:...**

**Укытучы:** Этәчләргә нинди сыйфатлар җитеп бетми? (олылар сүзен тыңлау, бер-береңне хөрмәт итү).

#### VII. Рефлексия.

Балаларга төрле төстәге эшләпәләр бирелә.

1. Ак эшләпә. Геройның яки вакыйганың уңай яклары турында сөйләгез.
2. Кара эшләпә. Вакыйгаларның яки геройларның тискәре яклары турында сөйләгез.
3. Кызыл эшләпә. Сөздә нинди хисләр туды?
4. Яшел эшләпә. Әкияттән үзегезгә нинди файда аласыз. Нинди нәтиҗәгә килдегез.

#### VIII. Белемнәрне бәяләү.


#### IX. Өйгә эш бирү.

1. Әкиятнең үзегезгә ошаган урынын рәсемгә төшерә аласыз.

**Укытучы:** Син кеше белән нинди дә булса файда өчен түгел, ә ул кеше сиңа якын булган өчен дуслашасың. Аның кызыксынулары, карашлары, эчке дөньясы якын булган өчен. Балалар, бу дәрестән соң бары тик матурлыкка, яхшылыкка өндәүче мультфильмнар гына карарсыз дигән теләктә калам.

**Сабитова Гөлнәз Ринат кызы,**

«Адымнар – Түбән Кама» полилингваль гимназиясе  
туган (татар) теле һәм әдәбияты укытучысы



**Предмет:** Татар теле дәресе, 7нче сыйныф

**Тема:** «Хәл фигыльнең темасын өйрәнүдә интерактив-уен технологияләре кулланыу».

**Максат:** Укучыларга беренче төр хәл фигыль, аның төркемчәләре турында гомуми төшенчә бирү.

<b>Көтелгән нәтиҗә</b>	Шәхескә кагылышлы универсаль уку гамәлләре:	укытучы укыганны һәм сөйләгәнне игътибар белән тыңлый белә.
	Регулятив универсаль уку гамәлләре:	күнегүләренә бирелгән кагыйдә буенча планлаштыра ала,тикшерә,башкара.
	Танып-белү универсаль уку гамәлләре:	ничек?кайчан?нишлэгәч?нишлэгәнче? соравына җавап булган сүзләренә аера һәм таний,беренче төр хәл фигыль дип аңлай, текстны сәнгатьле итеп укыгач, сорауларга җавап бирә.



	Коммуникатив универсаль гамәлләре:	уку	уртак эшчәнлек барышында үз фикерен формалаштыра белә, аны башкаларның фикерләре белән чагыштыра, дәлилли белә; оппонентка үз фикерен тыныч, ачык итеп әйтә, дәлилли белә; төрле коммуникатив максатлардан чыгып, телдәге чараларны дәрәс куллана, телдән һәм язма сөйләм күнекмәләренә ия була, контексттан чыгып, монолог төзи; төркемдә эшли белә, хезмәттәшлек мөнәсәбәтләре урнаштыра, продуктив хезмәткә омтыла, төркемдәге эшкә яшьтәшләрен җәлеп итә, яшьтәшләре белән нәтиҗәле, продуктив эшчәнлек оештыра.
<b>Төп төшенчәләр:</b>	Фигыль, 1нче төр хәл фигыль.		
<b>Фәнара бәйләнеш:</b>	Татар әдәбияты, рәсем, музыка.		
<b>Чыганаclar</b>	Татар теле. 7 нче сыйныф: рус телендә төп гомуми белем бирү оешмалары өчен дәрәслек / Р.К.Сәгъдиева, Г.Ф.Харисова, Л.К.Сабирҗанова – Казан: “Мәгариф- Вақыт” нәшрияты, 2022.		
<b>Җиһазлау</b>	Тач-панель, баян, “Беренче төр хәл фигыль” темасына презентация,карталар, клейлар, тәңкәләр,рәсемнәр, музыка.		
<b>Эшне оештыру</b>	фронталь,индивидуаль,төркемнәрдә.		

### **Дәрәс барышы**

#### **1.Оештыру этабы**

#### **Мотивация (Унай халәт тудыру)**

**Укытучы:** Хәерле көн, исәнмесез, укучылар. Ничек хәлләрегез?

**Укучылар:** Ал да гөл хәй, ал да гөл хәй, монда рәхәт, шуны бел хәй.

**Укытучы:** Бик яхшы. Туган тел дәрәсен башлыйбыз. Укучылар, безнең бүген гади дәрәс түгел, бездә кунаclar да бар. Алар белән дә исәнләшик әле. *(Исәнләшәләр.)*

#### **2 этап. Актуальләштерү. Яңа материалны үзләштерүгә ихтыяж тудыру.**

**Укытучы:** Укучылар, экранга карыйк әле. (Укучы “Вәхшәт” шигырен сөйли.)

**Укытучы:** Без сезнең белән әдәбият дәрәсендә М.Җәлил турында сөйләшкән идея. Экранда без аның нинди шигырен тыңлап үттек?

**Укучылар:** *Вәхшәт.*

**Укытучы:** Укучылар, бу шигырьдә сез нинди фигыльләр күрәсез? *аның нинди шигырен тыңлап үттек?*

*Укучылар (Барлык фигыльләренә әйтәләр).*

**Укытучы:** Бик дәрәс, укучылар. Әйдәгез, *эсыйнап, карап, көлендигән* фигыльләргә игътибар итик әле. Укучылар, әйдәгез бу сүзләренң тамырын билгелик. *(Телдән сүзләренң тамырын билгеләләр.)*

**Укытучы:** Яхшы. Укучылар, -ып, -еп, -п кушымчалары хәл фигыльнең беренче төр кушымчалары. Кагыйдәне онытмас өчен картага ябыштырып куегыз.

#### **3 этап. Уку мәсьәләсен күю.**

**Укытучы:** Кем әйтә, дәрәсебезнең темасы нинди икән?

**Укытучы:** Дәрәс, дәрәсебезнең темасы “Хәл фигыль». Дәфтәрләрегезне ачыгыз, бүгенге числоны язып куегыз.

**Укытучы:** Укучылар, сез монда нинди гадәти булмаган әйбер күрәсез?

**Укучылар:** *Баян.*

**Укытучы:** Димәк, без сезнең белән бүген җырлар шәһәренә кунакка барабыз. Ләкин поездга билет алу өчен безгә акча кирәк. Укучылар, сез беләсез инде, җиңел акчалар булмый. Акчаны ничек табарга кирәк?

**Укучылар:** *Эшләп табарга кирәк.*

**Укучылар:** *Баян.*

**Укытучы:** Бик дәрәс.

#### **4 этап. Танып белү эшчәнлеге. Уку мәсьәләсен чишү.**

**Укытучы:** Сезнең өстәлләрегездә карта бар. Андагы биремнәрне башкарырга кирәк булачак.

**Укытучы:** Укучылар, сезгә нинди бирем бирелгән, кайсыгыз укып күрсәтә? (*укыйлар*)

**Укытучы:** Биремне аңладыгызмы?

**Укучылар:** Әйе.

*(Картада 3 эшчәнлегең тексты)*

**Укытучы:** Димәк, сез эзер. 1 минут вакыт бирәм.

**Укытучы:** Укучылар, вакыт чыкты. Эйдәгез тикшерәбез. Чират буенча беренче төркем җавап бирә.

*-1нче төркем җавабы.*

*-2нче төркем җавабы.*

*-3нче төркем җавабы.*

#### ***Динамик пауза.***

**Укытучы:** Укучылар, димәк без инде эзер, сез биремне яхшы итеп үтәдегез. Эйдәгез торып басабыз.

Поездта без ничек барырбыз икән? (укучылар хәрәкәт белән күрсәтәләр)

Бәлки, уң якка ятып барырбыз.

Бәлки, сул якка ятып барырбыз.

Бәлки, кул чабып барырбыз.

Бәлки, тыпырдап барырбыз.

Бәлки, без тыңлап барырбыз.

Бәлки, күзәтеп барырбыз.

Бәлки, чүгәләп барырбыз.

Бәлки, утырып барырбыз.

Без сезнең белән поездта. Урыннарыбызга матур итеп утырабыз.

**Укытучы:** Укучылар, җыр сүзләрегез алдыгызда, төркемнәребез белән күңелсез булмасын өчен җырлап барабыз.

*1нче(2,3) төркем эшчәнлеге.*

**Укытучы:** Укучылар, без җырлар шәһәрәнә килеп җиттек.

*(Экранда музыкаль шәһәр фотосы)*

**Укытучы:** Ә сез җырлар яратасызмы?

**Укучылар:** Әйе, бик.

#### **5. Яңа белемнәрне ныгыту.**

**Укытучы:** Укучылар, җыр кешене елаткан да, юаткан да. Һәр беребезнең матур яшизе килә. Җыр сүзләре язган кешеләр бик талантлы. Хәзерге заманда алар бик популяр. Эйдәгез без дә үзегезнең талантларыбызны тикшереп карыйк әле.

**Укытучы:** Укучылар, без сезнең белән җырлар шәһәрәнә юкка гына килмәдек. Монда серле мәгарә бар. Ул елга бер генә ачыла. Без монда үзегезгә бик күп белемнәр ала һәм талантларыбызны ача алабыз. Мәгарәгә керер өчен биремне үтик әле.

Бу сүзләргә рифмалы сүзләр табарга кирәк. Кул күтәреп җавап бирәбез.

#### **6. Уку эшчәнлеген йомгаклау.**

**Укытучы:** Укучылар, сүзләргә нинди кушымчалар ялганган?

**Укучылар:** *ып, еп, н.*

**Укытучы:** Димәк, калын авазлы сүзгә нинди кушымча ялгана?

**Укучылар:** *-ып.*

**Укытучы:** Нечкә авазлы сүзгә?

**Укучылар:** *-еп*

**Укытучы:** Сүз тартыкка бетсә, нинди кушымчалар ялгана?

**Укучылар:** *-ып/-еп.*

**Укытучы:** Сүз сузыкка бетсә?

**Укучылар:** *-п*

**Укытучы:** Укучылар, рәхмәт, һәрберегез дә актив эшләдегез, мин сезгә бүген дәрескә бишле билгесе куям. Иң актив укучыларны билгеләп үтик әле. Кайсыгызда иң күп тәңкәләр?

**Укытучы:** Әфәрин, укучылар. Мәгарәдә белемнәребезне ныгыту өчен менә мондый шигырьләр, җырлар дәфтәре булдыра аласыз (укытучы үзенең җырлар дәфтәрен күрсәтә).

**Укытучы:** Мин дә сезнең кебек мәктәптә укыганда, мәгарәдә булган идем. Минем дә аннан калган серле дәфтәрәм бар, монда жырлар, шигырьләр тупланган.

### 7. Өй эше.

- 1) Серле дәфтәр башлау.
  - 2) 140нчы күнегү, 65нче бит.
  - 3) Жыр язап карау.
- Укучылар, бик зур рәхмәт, дәрес тәмам, сау булыгыз.

**Колмөхәммәтова Зөлфия Эдуард кызы,**

*«Адымнар – Түбән Кама»*

*полилингваль гимназиясе башлангыч сыйныф укытучысы*

**Предмет:** Математика, 3 сыйныф.

**Тема:** «Тигезләмәләр чишү (Гади тигезләмәләр чишүнең укучыларда математик сөйләмне үстерүдәге әһәмияте)».

**Максат:** Белем бирү максаты: билгесез тапкырлаучы, билгесез бүлүче, билгесез бүленүчелә тигезләмәләр чишү күнекмәләре формалаштыру.

Үстерү максаты: бер билгесезле тигезләмәләр чишү, мәсьәлә чишү күнекмәләрен камилләштерү; функциональ белемнәрне, математик сөйләмне үстерү, математик терминнарны сөйләмдә ныгыту.

Тәрбияви максат: коллективта бер-береңә ярдәмчеллек, ихтирам, дуслык хисләре тәрбияләү.



<b>Көтелгән нәтижә:</b>	Шәхси нәтижәләр:	математика фәннен татар телендә өйрәнүгә кызыксыну уяту, укучыларның ижади сәләтләрен ачылышларына этәргеч ясау
	Метапредмет нәтижәләре Регулятив УУГ	әңгәмәдәшәңнең фикерен тыңлый, аның белән аралаша белү күнекмәләрен формалаштыру
	Танып-белү УУГ	логик фикер йөртү, сөйләм телен үстерү; математик монологик сөйләмне баегу
	Коммуникатив УУГ	үз эшен контрольдә тоту, иптәшләренә ярдәм итү.
	Предмет нәтижәләре	математик темага караган татарча лексиканы дәрес әйтергә һәм сөйләмдә урынлы кулланырга күнектерү.
<b>Жиһазлау</b>	дәреслек Моро М.И. һ.б. “Математика. 3 нче сыйныф”, 2 нче кисәк. - М: “Просвещение”, 2022. -20 нче бит; Ситникова Т.Н., Яценко И.Ф. Поурочные разработки по математике. Пособие для учителя.-М: “ВАКО”,2021.-274-277 б.б., электрон такта, мультимедиа презентациясе, төркем саен маршрут кәгазе, менеджмент, төркем номерлары	
<b>Эшне оештыру</b>	Фронталь, парларда, төркемнәрдә	

### **Дәрес барышы**

Дәрес этаплары	Укытучы эшчәнлеге	Укучылар эшчәнлеге
<b>Уңай психологик халәт булдыру 2 мин</b>	<b>Сәламләү.2 мин</b> Хәерле иртә укучылар. Бүген сыйныфта кем кизү (кем дежур)? Рәхмәт, ... <b>Укучылар, кәефлэрегез ничек соң?</b> <b>Булдырдыгыз, укучылар. Мин бик шатмын!</b> Шушы күнелле нотада дәресезнең дәвам итик. Бүгенгә дәрестә Сез төркемнәрдә эшләрсез. Төркемдә эш уңышлы булсын өчен, нинди кагыйдәләрне истә тотарга кирәк? <i>Җаваплар тыңлангач, нәтижә ясый.</i> <i>Димәк, укучылар, Сез барыгыз да төркемдә эшли беләсез. Дәресез барыгыз өчен дә нәтижәле булып дип өметләнәм.</i> Һәр укучының төркемдә үз номеры бар.	<b>Кизү укучы җавабы тыңлана.</b> Бүген сыйныфта мин кизү. Бүген 28 нче февраль, сишәмбе. Без математика дәресенә әзерләндек. Сыйныфта барыбыз да бар. -Шәп, шәп, шәп! Ал да гөл, һәй, Ал да гөл, һәй! Монда рәхәт, Шуны бел, һәй!

	<p>Вазифаларыбыз да номерлар буенча бүленгән.</p> <p>1 нче номерлы укучылар, кулларыгызны күтәрегез әле. Бүген Сез төркемнәрдә маршрут картасын тутыру буенча җаваплы (маршрут карталарын өстәлдән алалар). Дәрестә һәр эшчәнлек төрөннән соң, Сез төркем катнашучыларының әлегә эшнә дәрәҗә яки хаталы башкаруын картада тамгалап барысыз. Әлегә карта дәрәҗә ахырында билгеләр куярга ярдәм итәр.</p> <p>4 нче номерлы укучы, төркемдә эш тәмамлангач, кул күтәреп, сигнал бирер. 4 нче номерлы укучылар, басып күренегез әле. Рәхмәт, утырыгыз.</p>	<p><b>Көтелгән җавап үрнәге:</b></p> <p>эшнә киңәшәп башкаруыгыз; авырлыкта калучылар булса, ярдәм итәргә; бер кеше сөйләгәндә, башкаларга игътибар белән тыңларга; үзең йөкләнгән эшнә намус белән башкаруыгыз һ.б.</p> <p>1 нче санлы укучылар кул күтәрә, маршрут карталарын ала</p> <p>4 нче номерлы укучылар баса, утыра</p>
<p><b>Белемнәренә актуальләштерү</b> <b>4-5 мин</b></p>	<p><b>Дәрәҗәбезне телдән исәпләү күнегүләре белән дәвам итик.</b></p> <p>Һәр төркемгә 4 мисал әйтәләр. 2 нче санлы укучыдан башлап, һәркайсыгыз берәр мисалның җавабын әйтәргә тиеш. Игътибар белән тыңлайбыз, хаталар булса, дусларыбызның җавабын төзәтәбез. 1 нче санлы укучылар, маршрут кәгазьләрен тутырырга онытмагыз. (мисаллар әйтәләр, җаваплар тыңлана)</p> <p>-10 саны белән 54 нең суммасы ничәгә тигез?</p> <p>-71 гә 29 ны куш</p> <p>-беренче кушылуы 21, икенчесе-64, сумманы әйт.</p> <p>- 4 кә 43 не кушам</p> <p>-43 не 21 гә арттыр</p> <p>-14 белән 12 нең суммасы ничәгә тигез була?</p> <p>-12 гә 42 не куш</p> <p>-60 белән 23 нән аермасын тап</p> <p>-30 дан 25 не ал</p> <p>-58 не 41 гә кимет</p> <p>- кимүчә 68, кимүчә 64. Аерманы тап</p> <p>-51 дән 24 не ал</p> <p>-55 не 47 гә кимет</p> <p><b>Булдырдыгыз, укучылар, Сез бик дәрәҗә һәм тиз исәпләдегез.</b></p>	<p>Укучылар телдән җавап бирә</p> <p>-64</p> <p>-100</p> <p>-85</p> <p>-47</p> <p>-64</p> <p>-26</p> <p>-54</p> <p>-37</p> <p>-5</p> <p>-17</p> <p>-4</p> <p>-27</p> <p>-8</p>
<p><b>Дәрәҗә максатын фаразлау. 3 мин</b></p>	<p>Сезгә үзем белән кичә булган бер хәлнә сөйләм әле. Эштән кайтышлы, гадәттәгечә, мин кибеткә кереп, кичкә аш әзерләргә азык-төлек алдым. Вакыт соң булу сәбәпле, әйберләренң бәяләрен, түләнгән акчаны да яхшылап санап тормадым. Чекта барысы да язылган, кайткач карармын, дип уйладым. Әмма кайтканда, минем чекка ничектер томат согы түгеләп, андагы саннарны бозган иде. Аларны танырлык та түгел. Сез миңа шул саннарны ачыкларга ярдәм итмәссез микән? Укырга мөмкин булган бөтен язуны мин чиста биткә күчәрдәм.</p> <p><b>Электрон тактада презентация ачыла.</b></p>	

№	Название товара/ Товарның атамасы	Количество/ Саны	Цена/ Баясе	Стоимость/ Тулы баясе
1	Бәрәңге		* 32	= 64
2	Ипи	1		= 35
3	Сөт	2		=86
4	Томат согы		* 40	=40

Мин нәрсәләр сатып алганмын? Аларны нинди берәмлекләрдә үлчиләр? (Һәр төркемнән 3 нче номерлы укучы 1 әр азык-төлөкне әйтә)

Укучылар, сез дәрәс җавап бирдегез, афәрин. Ә хәзер төркемнәрдә югалган саннарны ничек табарга мөмкин булуын киңәшегез. Сөзгә аңларга жайлырак булсын өчен, мин аларны түбәндәгечә күчереп яздым (СЛАЙД №2)

$$\begin{aligned} \text{Бәрәңге } x * 32 &= 64 \\ \text{Ипи } 1 * b &= 35 \\ \text{Сөт } 2 * c &= 86 \\ \text{Томат согы } x * 40 &= 40 \end{aligned}$$

(Җаваплар 4 нче номерлы укучыларның сигналы нигезендә әйтәлә башлый)

Афәрин, укучылар, Сез бик дәрәс эшләгәнсез. Укучылар, тактадагы тигезлекләрдә, әйдәгез, компонентларның атамаларын әйтеп китик әле. Хәрәф астына яшеренгән тапкырлаучыны ничек атарга мөмкин? Без бүген дәрәстә нәрсә өйрәнәргә икән? Кемдә нинди фикерләр бар?

Ә билгесез компоненты булган тигезлек ничек атала икәннен кем хәтерли?

Тигезләмәне чишү алгоритмын искә төшерик.

Решение уравнения/ Тигезләмәне чишү

$$\begin{aligned} 96 - x &= 16 \\ x &= 96 - 16 \\ x &= 80 \end{aligned}$$

корень уравнения/ тигезләмәнең тамыры  
проверка решения/чишелеш дәрәсләгени кишерү

$$\begin{aligned} 96 - 80 &= 16 \\ 16 &= 16 \end{aligned}$$

Дәрәс, билгесез саны булган тигезлек дигезләмә дип атала. Әйдәгез, бергәләп, тактадагы тигезләмәләрнең тамырын табыйк.

$$\begin{aligned} x + 19 &= 42 \\ 76 - k &= 40 \\ y - 10 &= 30 \end{aligned}$$

Ял минуты (электрон экранга презентация куела)

-Бәрәңге, үлчәү берәмлеге кг  
-ипи, данә (штука)  
-сөт – каплар саны  
-томат согы -каплар саны  
(төркемнәрдә киңәшәләр)

**Көтелгән җавап үрнәге:** бәрәңгенен авырлыгын (массасын) табу өчен, 64 не 32 гә бүлбөз. Җавап 2 гә тигез. Димәк, бәрәңгене 2 кг алгансыз.  $(64:32=2)$  (кг)- бәрәңге,  $35:1=35$  (сум)- 1 ипи баясе,  $86:2=43$  (сум)- 1 кап сөт баясе,  $40:40=1$  (шт)-кап томат согы)

**Көтелгән җавап үрнәге:** 1 нче тапкырлаучы, 2 нче тапкырлаучы, тапкырчыгыш.  
Билгесез тапкырлаучы.

Көтелгән җавап үрнәге: билгесез саны булган тигезлекләр чишәргә өйрәнәргә (тигезлекләрдә билгесез тапкырлаучыны табарга өйрәнәргә)

**Көтелгән җавап үрнәге:** бер яки берничә саны билгесез булган тигезлек тигезләмә дип атала.

(Тедәгән укучы җавап бирә)

Билгесез санны табу- тигезләмәне чишү була. Табылган сан тигезләмәнең тамыры дип атала. Тамыры тапкырлаучыны чишелешнең дәрәсләгән тикшерергә кирәк.

(Һәр төркемнән 3 нче номерлы укучы тактада 1 тигезләмә чишә. Чишелешне аңлата. Аңлату барышында укучы сөйләмәндә математик терминнарның дәрәс кулланылышы асызыклана.)

Физкультминут (электрон экрандагы презентация нигезендә ясала)

**Проблеманы чишү этабы. 5 мин**

**Дәрәслек буюнча эш.**

Укучылар, дәрәслекнең 20 нче битен ачык. Битнең өске ягындагы тигезләмәләрнең чишелешенә игътибар итик. Тигезләмәләрдә кайсы компонентлар билгесез? Алар ничек табылган?

Һәр төркемнән 4 нче санлы укучылар 1әр тигезләмәнең чишелешен аңлата.

Бик дәрәс, укучылар.

Дәрәслек, 20 нче бит.

$(76:x=38)$ - билгесез бүлүчене табу өчен, бүлүчене өлешкә бүлүргә кирәк;

$X*7=84$ - билгесез тапкырлаучыны табу өчен, тапкырчыгышны билгеле тапкырлаучыга бүлбөз;

$X:3=24$ - билгесез бүлүчене табу өчен, өлешне бүлүчегә тапкырлыыйбыз.)

Дәрәс башында без, икенче

<p><b>Төзөтү һәм ныгыту этабы. 20 мин</b></p>	<p>Дәрес башында без төзөткөн чек белән бу тигезләмэләрнең уртаклыгы нәрсәдә? (укытучы укучыларны тыңлаганнан соң, билгесез тапкырлаучы, билгесез бүлүнүчө, билгесез бүлүчене табу буенча тагын бер кат нәтижә ясый)</p> <p>1. Дәреслек буенча эш -№1 Тигезләмэләрне аңлатып чишәргә, төркемнәрдә дәрәслеген тикшерергә.</p> <p>2. Укучылар, сатып-алу темасын давам итәбез. 4 нче № да бирелгән мәсьәләне _____ укый. (мәсьәлә чишү алгоритмы нигезендә аның шарты, соравы ассызыклана, кыскача язылышы языла.) Төркемнәрдә киңәшләшеп, мәсьәлә чишелә.</p> <p>Мәсьәләне дәрәс чишүчеләр, төрлө ысуллар белән чишүчеләргә хуплау сүзләре әйтәләр. -Укучылар, төркемнәрдә маршрут карталарын тутыра бардыгызмы? Тиешле тамгалар куелды микән?</p> <p>3. №3- таблицаны тутырырга. Укучылар, игътибар белән карагыз, монда безгә нишләргә кирәк? (укучыларның җаваплары тыңлана, җавап хаталы булса, төзәтелә). Бирем экранга чыгарыла. Төркемнәрдән чиратлап укучылар чыгып эшли. Бирем урыннарда һәм тактада башкарыла.</p> <table border="1" data-bbox="363 1290 935 1397"> <tr><td>a</td><td>17</td><td></td><td>16</td></tr> <tr><td>b</td><td></td><td>4</td><td></td></tr> <tr><td>a*b</td><td>51</td><td>68</td><td>96</td></tr> </table> <table border="1" data-bbox="363 1429 935 1536"> <tr><td>c</td><td>64</td><td></td><td>80</td></tr> <tr><td>k</td><td></td><td>6</td><td></td></tr> <tr><td>c*k</td><td>4</td><td>13</td><td>5</td></tr> </table>	a	17		16	b		4		a*b	51	68	96	c	64		80	k		6		c*k	4	13	5	<p>тигезләмәдәге кебек, билгесез тапкырлаучыны таптык.</p> <p><b>Дәреслек, 20 нче бит №1 урыннарда эшләнә, төркемнәрдә дәрәслеге тикшерелә.</b> <b>Һәр төркемнән 1нче санлы укучы 1 тигезләмәнең чишелеше белән таныштыра</b> Мәсьәлә укыла. Алгоритм нигезендә укучыларның сөйләмә тыңлана. Кыскача язылыш язалар. Төркемнәрдә киңәшләшеп, мәсьәлә чишелә</p> <p style="text-align: center;">№4</p> <table border="1" data-bbox="976 685 1452 792"> <tr><th>Количество туристов</th><th>Кол-во консервов</th><th colspan="2">Всего консервов</th></tr> <tr><td>19</td><td>По 2 шт мясных</td><td>?</td><td>?</td></tr> <tr><td></td><td>По 3 шт овощных</td><td>?</td><td>консервов</td></tr> </table> <p><b>1 нче ысул: <math>2*19+3*19=95</math> (шт)-консерва</b> <b>2 нче ысул: <math>(2+3)*19=95</math> (шт)-консерва</b> Мәсьәләнең җавабы языла.</p> <p><b>3. №3</b> 1 нче таблицада билгесез тапкырлаучыны табарга кирәк. Аның өчен тапкырчыгышны билгелә тапкырлаучыга бүләбез. 2 нче таблицада билгесез бүлүчене табу өчен, бүлүнүчене өлешкә бүләбез. Билгесез бүлүнүчене табу өчен, өлешне бүлүчегә тапкырлыйбыз.</p> <table border="1" data-bbox="960 1240 1474 1348"> <tr><td>a</td><td>17</td><td>17</td><td>16</td></tr> <tr><td>b</td><td>3</td><td>4</td><td>6</td></tr> <tr><td>a*b</td><td>51</td><td>68</td><td>96</td></tr> </table> <table border="1" data-bbox="960 1379 1474 1487"> <tr><td>c</td><td>64</td><td>78</td><td>80</td></tr> <tr><td>k</td><td>16</td><td>6</td><td>16</td></tr> <tr><td>c*k</td><td>4</td><td>13</td><td>5</td></tr> </table> <p>Такта янындагы укучы эшен комментарияли.</p>	Количество туристов	Кол-во консервов	Всего консервов		19	По 2 шт мясных	?	?		По 3 шт овощных	?	консервов	a	17	17	16	b	3	4	6	a*b	51	68	96	c	64	78	80	k	16	6	16	c*k	4	13	5
a	17		16																																																											
b		4																																																												
a*b	51	68	96																																																											
c	64		80																																																											
k		6																																																												
c*k	4	13	5																																																											
Количество туристов	Кол-во консервов	Всего консервов																																																												
19	По 2 шт мясных	?	?																																																											
	По 3 шт овощных	?	консервов																																																											
a	17	17	16																																																											
b	3	4	6																																																											
a*b	51	68	96																																																											
c	64	78	80																																																											
k	16	6	16																																																											
c*k	4	13	5																																																											
<p><b>Рефлексия һәм дәрәскә йомгак. 5 мин</b></p>	<p>Дәрәстә аңлашылмаган мәгълүмат калмадымы? Түбәндәге фразаларны давам итегез (№2): -билгесез тапкырлаучыны табу өчен,... -билгесез бүлүнүчене табу өчен, ... -билгесез бүлүнүчене табу өчен, ... Укучылар, бүгенгә дәрәсебездә сез үзегезне игътибарлы һәм тәрбияле итеп күрсәттегез. Әйдәгез билгеләр куйыйк. (билгеләр электрон нурналда теркәлә. Укучыларга мактау сүзләре әйтәләр) Алдагы дәрәселәрдә безне математикадан яңа ачышлар көтә. Ә аның өчен өй эшен дәрәс итеп, аңлап башкарып килүгез кирәк.</p>	<p>Укучылар җавап бирә</p> <p>-тапкырчыгышны билгелә тапкырлаучыга бүләбез; -бүлүнүчене өлешкә бүләбез; -бүлүнүчене өлешкә тапкырлыйбыз.</p> <p>Маршрут кәгазен тутыручылар билгеләрне әйтә, комментарий бирә.</p>																																																												
<p><b>Өй эше. 3 мин</b></p>	<p><b>Хәзер, көндәлекләргә ачып, өй эшен языйк. Өй эше сыйныфта эшләгән</b></p>	<p>Өй эшен язалар. 20 нче бит №7, №3 (бөтен укучылар өчен) +№5</p>																																																												

**Унверен Эльвина Айрат кызы,**  
«Адымнар – Түбән Кама» полилингваль гимназиясе  
туган (татар) теле һәм әдәбияты укытучысы

**Предмет:** Татар теле, 7 нче сыйныф.

**Тема:** «Инфинитив турында белешмә».

**Максат:** фәнни максат: инфинитив турында укучыларның белемен системалаштыру, фигыль төркемчәләре турындагы белемнәрен ныгыту;

тәрбияви максат: беренчедән, үз телеңә сакчыл карашта булуны, икенчедән, башка милләт вәкилләренә карата хөрмәтгә булуларын, өченчедән, яхшы укучының сыйфатларын тәрбияләү;

коммуникатив максат: укучыларның сөйләм байлыгын үстерү, төркемнәрдә эшлэргә өйрәтү.



<b>Көтелгән нәтижә:</b>	1) телебезнең матурлыгын, байлыгын тоярга өйрәтү; 2) фигыль төркемчәләрен аера белү күнекмәләрен формалаштыру; 3) татар һәм төрек телләрендәге исәнләшү сүзләренә чыгыштырма анализ ясау күнекмәләрен булдыру; 4) затланышлы һәм затланышсыз фигыль төркемчәләрен аера белү күнекмәләрен ныгыту.
<b>Жиһазлау</b>	ноутбук, проектор кебек техник чаралар ярдәмендә презентация күрсәтелде. Слайдлар, буклет һәм дәреслек ярдәмендә биремнәр, күнегүләр эшләнелде. Балаларга индивидуаль фикерләү, эзлү һәм дәрәс җавап табу өчен сораулар һәм биремнәр тәкъдим ителде.
<b>Эшне оештыру</b>	Фронталь, парларда, төркемнәрдә

## Дәрес барышы

### I. Мотивлаштыру-ориентлаштыру

#### 1. Дәресне оештыру

– Хәерле көн, укучылар! *Hayırlı günler!*

– *Хәерле көн, укытучы ана!*

– Кәефләрөгез ничек? Мин сезнең белән нинди телдә исәнләштем?

– *Яхшы, рәхмәт. Кыргыз, казах, төрек?*

– Дәрәс, төрек. Мин татар теле укытучысы гына түгел, ә төрек теле укытучысы да. Бүген сезнең белән сәяхәткә чыгабыз. Смит һәм чэй, Босфор һәм акчарлаклар иленә очар өчен очкычка рәхим итегез. Без нинди илгә очабыз, укучылар?

– *Төркиягә очабыз!*

– Укучылар, дәрәс барышында дәрәс җавапларыгыз өчен тиеннәр өләшәчәкмен. Сез очышка әзерме?

– *Әйе, без әзер!*

– Очкычта һәрвакыт саклану чараларын күрергә кирәк. Ә хәзер җайлап утырыгыз һәм игътибарыгызны экранга юнәлтәгез.

*(“Гөрләп кирәк яшәргә” җырының видеосы күрсәтелә, слайдка сүзләре чыгарыла)*

#### 2. Актуальләштерү

– Укучылар, әйтегез әле, әлегә җырда нинди фигыль төркемчәләре кулланылган? 5 секунд уйлап карагыз.

– *Хәл фигыль, хикәя фигыль, ... .*

– Дәрәс, афәрин, укучылар, фикерләрөгез белән килешәм. Чираттагы җырыбызга күчәбез.

*(Үзем җырлыйм)*

– Ә бу җырның сүзләрендә нинди фигыль төркемчәләре бар, укучылар? 5 секунд уйлап карагыз.

– *Хикәя фигыль, ... , хәл фигыль.*

#### 3. Уку мәсьәләсен кую

– Әлегә фигыльләр нинди сорауга җавап бирә?

– Ни эшләргә? ...

– Рәхмәт, укучылар. Димәк, безнең бүгенге дәресебезнең темасы нәрсә белән бәйлә? 5 секунд уйлап карагыз.

– *Әлбәттә фиғыль белән!*

– Әйе, укучылар, нәкъ шулай. Әлеге фиғыль төркемчәсенә үзәнә хас кушымчалар барлыгын жырлар аша өйрәндек. Димәк, әлеге фиғыльның нинди кушымчалары бар? 5 секунд уйлап карагыз.

– *– ырга/-ергә, ... .*

– Укучылар, әйтегез әле, гомумән фиғыль нәрсәне белдерә?

– *Эш яки хәрәкәтне... .*

– Бик яхшы, рәхмәт. Балалар, бүгенге темабыз нәрсәгә багышланган?

– *Фиғыльгә, инфинитивка, бәлки.*

– Бүгенге темабыз: **ИНФИНИТИВ ТУРЫНДА БЕЛӘШМӘ**. Укучылар, фиғыль төркемчәләрен искә төшереп китик.

Фиғыльләр 2 зур төркемгә бүленәләр: **ЗАТЛАНЫШЛЫ ҺӘМ ЗАТЛАНЫШСЫЗ**. Затланышлы фиғыльләргә нәрсә керә?

– *Хикәя фиғыль, шарт фиғыль, боерык фиғыль. Затланышсыз фиғыльләргә исә – сыйфат фиғыль, хәл фиғыль, исем фиғыль һәм инфинитив керә.*

– Әйдәгез бергәләп кагыйдә төзик, укучылар. Инфинитив турында нәрсә өйрәндек?

– *– ырга/-ергә, -рга/-ргә, -арга/-әргә кушымчалары бар. Ни эшләргә сорауына җавап бирә.*

– Димәк, фиғыль – эш яки хәрәкәтне белдерә, ә инфинитив – эш яки хәлнең максат яки тиеш булу мәгънәсен белдерә. Инфинитив – затланышсыз фиғыль.

## **II. Уку мәсьәләсен өлешләп чишү. Дәрәсләктәгә күнегүләргә үтәү**

– Әйе, дәрәс, укучылар, без бүген инфинитив темасын үзләштерәчәкбез. Ә хәзер дәрәсләкләребезне 79 нчы битен ачабыз һәм инфинитивның кагыйдәсе белән яқыннан танышабыз.

– Эш яки хәлнең максат яки тиеш булу мәгънәсен белдереп килгән затланышсыз фиғыль инфинитив дип атала. Ул нишләргә? нишләмәскә? сорауларына җавап бирә. Дәфтәрләребезне ачык.

– Укучылар, ә хәзер 80 нче битне ачабыз һәм 173 нче күнегүне эшлибез. Сорауларыгыз бармы? 1-2 минут уйлап карагыз.

– *Юк, рәхмәт.*

– Укучылар, җавапларыбызны тикшерәбез. 1 нче команда 2 нче номерлы укучы җавап бирә. Димәк, бу сүзнең тамырын һәм нинди кушымча ялгануын әйтергә кирәк.

– *Сана+рга, утыр+ырга, ят+арга.*

*Төркемнәрдә эш (буклет)*

– Әйе, дәрәс. Искишехиргә хуш килдегез! Ноҗ geldiniz! (*музыка вкл*). Һәр илнең үз кагыйдәләре бар. Ихтирамлы булырга кирәк. Өлкәннәр белән исәнләшергә кирәк. Укучылар, без юкка гына Искешәһәргә килмәдек. Минем сезгә тапшырасы эманәтем бар. Моннан йөз еллар элек бу шәһәргә Сөләйман аксакал килгән. Бу Искешәһәрне Төркиядә татарлар башкаласы дип атылар. Бүгенге көндә монда 2000 казан татары яши. Бу аксакал кардәшен күрергә килгән һәм үзенең серле сандыгын онытып калдырган. Укучылар, безгә аксакалның эманәтен үтәр өчен бирем үтәргә кирәк. Өстәлләрегездә төрле биремнәр бар, төркемдәшләрегез белән бергәләп эшләгез. Соңыннан серле сандык ачылачак. Сорауларыгыз бармы?

– *Юк.*

## **III. Рефлексив бәяләү**

– Укучылар, татар теле төрки телләр дөнъясына юл ача. Татар теле – зур мөмкинлек. Шуңа күрә татар телен камил дәрәжәдә белергә кирәк! Тырышып укырга сүз бирәсезме? Милләткә зур үрнәк булырга сүз бирәсезме?

– *Әйе, әйе, әйе!*

– Укучылар, без бүген дәрәстә нәрсә турында сөйләштек? Нәрсәләр белдегез?

– *Инфинитив турында сөйләштек. Фиғыль төркемчәләрен кабатладык.*

– Өстәлләрегездә тиеннәр тора, алар ярдәмендә сез бер-берегезгә билгеләр куя аласыз. 5-4 тиен – 5ле, 3 тиен – 4ле, 2-1 тиен – 3ле.

– ... .

## **Өй эше**

1. Сылтама аша Телеграм каналына кушылыгыз. Андагы соңгы биремне үтәгез.



2. Төркемдәшләрөгез белән буклетлардагы бөтен фигыльләрне инфинитивка үзгәртеп языгыз.
  3. Инфинитивлар кулланып, киләчәк буынга хат языгыз.
- Әфәрин, укучылар, барагызга да рәхмәт! Сау булыгыз! Очрашканга кадәр!

**Әхмәдиева Гөлнәз Илфат кызы,**  
«Адымнар – Тубән Кама» полилингваль гимназиясе  
башлангыч сыйныф укытучысы



**Предмет:** Әйләнә-тирә дөнья, 1 сыйныф.

**Тема:** «Күчмә һәм кышлаучы кошлар».

**Максат:** 1) Укучыларны кошлар төрләре, аларның тормышлары таныштыру.

2) Кышкы көн табигатендәге үзгәрешләрне күзәтергә өйрәтү;

3) Укучыларда кошларга карата сак караш, ярдәмчеллек хисләре тәрбияләү

<b>Көтелгән нәтижә:</b>	<b>Шәхси нәтижәләр:</b>	уку эшчәнлегә һәм аның мотивлары арасында элемент урнаштыру
	<b>Метапредмет нәтижәләре</b>	укучы белән бергә уку максаты кую; укучының күрсәтмәләрен аңлап үти белү; кагыйдәләрен истә тотып гамәлләр кылу
	<b>Регулятив УУГ</b>	логик фикерләүне үстерү гамәлләре башкару (анализ, синтез); тиешле мәгълүматны сайлап алу; төп мәгълүматны аеру
	<b>Танып-белү УУГ</b>	үз фикерләрен төгәл, ачык, аңлаешлы итеп әйтәргә өйрәтү
	<b>Коммуникатив УУГ</b>	кошларның татарча атамаларын дөрес әйтәргә һәм сөйләмдә урынлы кулланырга күнектөрү.
<b>Жиһазлау</b>	дәреслек, презентация, кошлар рәсемнәре, проектор, сүзлек дәфтәре, киселгән кош рәсеме өлешләре	
<b>Эшне оештыру</b>	Фронталь, парларда, төркемнәрдә	

### Дәрес барышы:

#### 1. Мотивация (оештыру моменты)

**Укучы:** Исәнмесез, балалар! Хәлләрегез ничек?

**Балалар:**

Кояшлы иртә кебек.

Татар телен, анам телен,

Өйрәнергә дип килдек!

Мин иртә белән

Өйләргә керәм,

Иптәшләремнең

Хәлләрен беләм.

Исәнмесез, апалар,

Исәнмесез, абыйлар,

Сезгә дусларым

Иртәнге сәлам!

**Укучы:** Хәерле көн, кадерле укучылар! Дәресне башлайбыз! Утырыгыз.

Матур утсен көнегез!

Көләч булсын йөзегез!

Булайк һәр чак әдәпле,

Отыйк матур гадәтне!

Дәрес, матур утырайк!

Тырышып җавап бирик.

**Укучы:** Бүген сыйныфта кем дежур?

Укучылар, әйдәгез һава торышы турында Мәрьямгә сораулар бирик.

**Укучы 1:** Бүген көн нинди?

**Мәрьям:**Бүгөн көн матур.

**Укучы 2:** Кар явамы?

**Мәрьям:** Кар яумый.

**Укучы 3:**Жил исәме?

**Мәрьям:** Жил исми.

**Укучы 4:** Сина көн ошыймы?

**Мәрьям:** Мина көн ошый.

**Укытучы:** Миңа сезнең җавапларыгыз ошый. Балалар, әйдәгез әле җавап биргән укучыларга рәхмәт әйтк. (Хор бн “ШӘП!”)

## **2. АКТУАЛЬЛӘШТЕРУ.**

**Укытучы:** Экранга күз салыгыз әле балалар, нәрсәләр бу?

- Кошлар.

**Укытучы:** Кошлар - нәрсә ул?

- *Тәннәре каурый белән капланган һәм очарга яраклашкан хайваннар кошлар дип атала.*

(Слайд 2)

## **3. Кыенлык урынын, анын сәбәбен билгеләү.**

**Укытучы:** Экрандагы кошларның кайсылары сезгә таныш? (*Чыпчык, күгәрчен, саескан, песнәк, тукран, сыерчык, карлыгач, карга*)

(Слайд 3)

**Укытучы:** Балалар, кайсы кошларны без кыш көне урамда очрата алабыз? (*чыпчык, күгәрчен, карга, песнәк, саескан*)

**Укытучы:** Дәрәс, укучылар. Ә нишләп башка кошларны кыш көне очратып булмый?

- *Чөнки башка кошлар, кышны жылы якта үткәрәләр. Алар суыкка яраклашмаганнар.*

**Укытучы:** Әфәрин, укучылар. Дәрәс.

(Слайд 4)

## **4. Кыенлыктан чыгу проектын төзү.**

**Укытучы:** Балалар сезнең алдыгызда киселгән кош рәсемнәре бар. Әйдәгез әле шуларны җыеп, дәрәснең темасына ачыклык кертк.

(кучмә кошлар рәсеме, кышлаучы кошлар рәсеме)

**Укытучы:** Кышны жылы якта үткәргән кошларны без бер сүз белән нинди кошлар дип әйтә алабыз, балалар?

- *Күчмә кошлар-перелетные птици.*

**Укытучы:** Салкынга түзем, кышларын бездә үткәрүче кошларны бер сүз белән нәрсә дибез?

- *Кышлаучы кошлар - зимующие птици.*

**Укытучы:** Димәк, бүгөн дәрәстә нәрсәләр турында сөйләшербез? (*күчмә кошлар һәм кышлаучы колар турында*)

## **5. Төзелгән проектны куллану. Яңа белемнәр ачу.**

**Укытучы:** Нинди кошлар булалар?

- *Күчмә һәм кышлаучы кошлар*

(Слайд 5)

**Укытучы:** Нинди күчмә кошлар беләсез?

- *Карлыгыч - ласточка, куке - кукушка, сандугач - соловей, сыерчык - скворец, журавль - торна*

**Укытучы:** Ни өчен кошлар жылы якларга китәләр соң?

**Укытучы:** Алар нәрсәләр белән тукланалар?

- *Бөҗәкләр*

**Укытучы:** Нинди кошлар кышлаучы кошлар дип аталалар?

- *Салкынга яраклашкан, жылы якка очмаучы кошлар. Чыпчык, күгәрчен, саескан, песнәк, тукран, сыерчык, карлыгач, карга* (Слайд 6)

**Укытучы:** Ни өчен кошларга кышын ярдәм итәргә кирәк? Ничек ярдәм итә алабыз?

- *Җимлекләр куярга, кош оялары ясарга*

## **6. Физкультминутка. “Очты-очты” үены.**

### **7. Белемне ныгыту.**

Дәфтәрләрдә эш: бирелгән кош рәсемнәннәннән зәңгәр төс белән кышлаучы кошларны тугәрәккә алырга, күчмә кошларны кызыл төс белән билгеләргә.

### **8. Рефлексия.**

**Укытучы:** Дәресебезнең максаты нинди иде?

**Укытучы:** Максатыбызга ирештекме?

**Укытучы:** Нәрсә белдек?

**Укытучы:** Балалар алдыгыздагы 1 кош рәсемен алып, артына исемегезне языгыз әле.

Кем теманы аңлады, күчмә кошларны, кышлаучы кошлардан аера алам һәм кош исемнәрен истә калдырдым дип уйлый, шул тактага чыгып кошларны дәрәс урынга урнаштыра.

**Укытучы:** Кемгә әле белемнәрен ныгытырга кирәк?

**Укытучы:** Кемгә бүген бик авыр булды, кемгә ярдәм кирәк?

**Укытучы:** Бик тырышып эшләдегез. Рәхмәт!

**Хәбибуллина Гөлшат Идрис кызы,**  
«Адымнар – Түбән Кама» полилингваль гимназиясе  
башлангыч сыйныф укытучысы

**Предмет:** Татар теле, 4 сыйныф.

**Тема:** «Серле сандык».

**Максат:** Укучыларны татар халкының көнкүреш һәм горезф – гадәтләре, йолалары, уеннары белән тирәнтен таныштыру, укучыларның зәвыгын үстерү, халкыбызның рухи байлыгына ихтирам, өлкәннәргә хөрмәт тәрбияләү.



<b>Көтелгән нәтижә:</b>	Балаларның татар халык уеннары турында белемнәре кинәйтү; балалар, арасында мөнәсәбәтләр якынайту; балаларда туган як, аның табигатенә, халкына, милли уеннарына карата хөрмәт һәм мэхәббәт хисләрен уяту.
<b>Жиһазлау</b>	сандык һәм сандык эчендә - чиккән сөлге, калфак, түбәтэй, китап
<b>Эшне оештыру</b>	Фронталь, парларда, төркемнәрдә

### Дәрәс барышы

**Укытучы:** Исәнмесез, укучылар! **Слайд 1.** Бүген нинди матур көн. Шушы матур минутларда бер-беребезгә шат елмаюлар, күтәрәнке кәефне бүләк итик әле. Менә хәзер бүлмәбез тагын да матурланды, яктырып китте. Менә, дусларым, жыелып та беткәнсез. Дуслар жыелгач бәйрәм була инде. Татарстан Республикасында **2023 елны** Милли мәдәниятләр һәм горезф-гадәтләр елы дип игълан ителде **Слайд 2.**

**Укытучы:** Балалар, кем белә, горезф-гадәтләр нәрсә ул?

**Балалар:** Уеннар, милли бәйрәмнәр, җырлар, гаиләдә булган гадәтләр.

**Укытучы:** Ә безнең иң яраткан, бөтен дөньяга танылган нинди милли бәйрәмебез бар?

**Балалар:** Сабантуй.

**Укытучы:** Әйе, балалар, дәрәс. Анда нинди уеннар уйнала?

**Балалар:** Көрәш, капчык киеп йөгөрү, баганага менү, чүлмәк вату.

**Укытучы:** Димәк, балалар, безнең дәрәснең темасы ничек була?

**Балалар:** Татар халык уеннары.

**Укытучы:** Дәрәс! Афәрин! Әйе, һәрбер кеше үз халкының үткән, бабайларның ничек көн иткән, ниләр белән шөгыйльләнгән, горезф-гадәтләрен, йолаларын белергә тиеш. Чөнки үткән белемнәргә киләчәге юк - ди халкыбыз. Гасырлардан-гасырга, буыннан-буынга, әби-бабайдан эти-энигә, эти-энидән балага үзләренең борынгы бәйрәмнәрен, горезф-гадәтләрен, йолаларын югалтмыйча тапшырып килгән, һәм алар, күпмедер дәрәжәдә үзгәрәп, югалып бетә язып, безнең көннәргә дә килеп житкән. Бүген без сөйгән халкыбызның күңел бизәкләре, уеннары, горезф-гадәтләре белән танышырбыз. (Шақыган тавыш ишетелә)

**Укытучы:** Тавышны ишетәсезме, балалар? Кем икән анда? (Сандык күтәрәп Мисыр кунагы керә).

**Укытучы:** Балалар, карагыз әле, безгә тагын бер кунак килгән. Син кем?

**Кунак кызы:** пышылдап колакка гыйтә.

**Укытучы:** Ерак Мисырдан килдем ди, кунак кызы. Татарча да белми икән. Безнең дәрәс калып, татар телен өйрәнсен әле. Буш кул белән килмәгән. Бик матур тартма да алып килгән. Балалар, кем белә, нәрсә бу?

**Балалар:** Сандык.

**Укытучы:** Бик тә дөрес. Әйдәгез, сандыкны ачып карыйк, Ачылмый бит. Бәлки сандык турында матур сүзләр әйтсәк, ачылыр. **Слайд 3.**

**Балалар:** Матур, серле, бизәкле, агачтан эшләнгән сандык.

**Укытучы:** Серле сандык, матур сандык,

Кызыктыра безне күптәннән.

Өйдә карыйк ниләр калган икән

Истәлеккә безгә үткәннән.

(Укытучы сандыкны ача, һәм андагы әйберләрне берәм-берәм алып күрсәтә)

**Укытучы:** Менә бу түбәтәй. Балалар, нәрсә соң ул түбәтәй? **Слайд 4**

**Балалар:** Түбәтәй – татар халкының милли баш киеме. Аны бик борыннан ук кигәннәр. Түбәтәйне элек гадирәк материаллардан тексәләр, хәзер инде бәрхет түбәтәйләр киң кулланышта. Аның сәйлән, мәржән, алтын җәепләр белән чиккәннәре күркәмрәк күренә. Бүген дә түбәтәй татар халкының милли баш киеме булып санала, ир –атлар аны урамда да, өйдә дә, мәҗлесләрдә дә бик яратып кияләр.

**Укытучы:** Дөрес, түбәтәйне малайлар, абыйлар, этиләр, бабайлар кияләр.

Бу татарның милли баш киеме.

Килешә ул кемнәр кисә дә.

Исәндә тот, кадерен бел,

Гасыр буйлап килгән ул безгә.

**Укытучы:** Балалар, әйдәгез “Түбәтәй” уенын уйнап алыгыз.

(Балалар түгәрәккә басалар, бер-берсенә түбәтәй бирәләр. Көй ахырында түбәтәй кемдә калса, шуңа җәза бирелә. Уен шулай дәвам итә. Җәза үтәгән укучыга, **милли бизәк** бирелә)

**Укытучы:** Балалар, нәрсә бу? (калфак күрсәтә) **Слайд 5**

**Балалар:** Калфак .

**Укытучы:** Бик дөрес. Кем калфак турында сөйләп китә?

**Балалар:** Калфак хатын-кызларның бик яраткан баш киеме булган. Кичләрен утырып кызлар серләшә – серләшә матур бизәкләр төшергәннәр. Шушы матур калфакларны алар бәйрәмнәргә, кунакларга барганда киен барганнар.

**Укытучы:** Рәхмәт. Әйдәгез балалар, тагын бер уен уйныйбыз “Башы телемдә, ахыры төендә” дип атала ул. **Слайд 6.** Мәкаль әйтеш була бу. Мин башын әйтәм, төен чишүче ахырын таба. (Әби бау алып 6-7 төен төенли, балалар чишәләр).

- Кем эшләми - шул ашамый.
- Оста кулда һөнәр бар.
- Тырышкан табар – ташка кадак кагар.
- Эш сөйгәнне ил сөйгән.
- Ана күнеле балада – бала күнеле далада.
- Күрше хакы, тәңре хакы.
- Бүгенге эшне иртәгәгә калдырма.
- Аз сөйлә - күп тыңла

Дөрес җаваплар өчен укытучы укучыларга **милли бизәк** бирә.

(Укытучы сандыгыннан сөлге чыгара. Укучыларга күрсәтә.)

(Бер бала сөлге турында сөйли. **Слайд 7.**)

**Укытучы:** Бу йөзек – әбиемнән калган истәлек. Мин аны бик кадерләп саклыйм. Аулак өйгә жыелгач, әбием шушы йөзек белән “**йөзек салыш**” уйный торган булган. **Слайд 8.**

**Балалар:** безгә дә өйрәтегез әле шушы уенны.

**Укытучы:** Әйдәгез, барыгыз да тезелешеп утырыгыз, учларыгызны тотыгыз. Мин сезгә йөзек салам. Йөзек кемдә икәнне сизсәгез, аңа берәр “жәза” бирәбез (Йөзек сала). Йөзек кемдә, сикереп чык.

**Укытучы:** укучылар сандык төбәндә бер китап та бар бит эле. Бу китап ТАТАР ХАЛЫК ФОЛЬКЛОРЫ дигән китап. **Слайд 9.** Бу китапта бик күп уеннар да бар. Әйдәгез әле мина бер сан әйтегез.

**Балалар:** 35

**Укытучы:** бу биттә “**Капкалы**” уены бар.

(10 пар җитәкләшеп зур түгәрәк ясап басалар. Парлар җитәкликән килеш кулларын өскә күтәрәп капка ясап торалар. Көй башлануга арадан бер пар үзе теләгән капкага керә, алар урынына баса, әлеге пар икенче капкага бара. Көй туктауга капкага керергә өлгерми калган пар җәза ала.)

**Укытучы:** Балалар, ә сез татар халкының нинди җырларын беләсез?

**Балалар:** Күбәләк, Жомга, Ай, былбылым, Каз канаты, Эх тала, тала, Әпипә.

**Укытучы:** Балалар, әйдәгез бер җырлап та алыгыз инде.

1. Бас, кызым, Әпипә,

Син басмасан, мин басам.

Синен баскан эзләренә

Мин дә китереп басам.

2. Бас, кызым, Әпипә,

Син басмасан, мин басам.

Әпипәнән калачларын

Ашап калыйм ичмасам.

**Укытучы:** Афәрин! Бик оста җырлайсыз. Ә хәзер сез шат һәм моңсу йөзләр ярдәмендә дәрәскә бәя бирегез. Димәк, .....

**Йомгаклай:** Бүгенге дәрәстә катнашуыгыз өчен барыгызга да бик зур рәхмәт.

**Ганиева Рузилә Фәвдис кызы,**

«Адымнар – Түбән Кама» полилингваль гимназиясе  
башлангыч сыйныф укытучысы

**Предмет:** Татар теле, 3 сыйныф.

**Тема:** «Алмашлыклар иленә сәяхәт (Зат алмашлыклары)».

**Максат:** 1. Сүз төркемнәре турында белемнәренә ныгыту, кабатлау, системалаштыру, матур язу күнекмәләрен камилләштерү, танып-белү активлыкларын, бәйләнешле сөйләм телләрен үстерү өстендә эшләү.

2. Укучыларны алмашлык төшенчәсе, белдерелеше белән таныштыру, жөмләдә зат алмашлыкларын таба белергә өйрәтү, сөйләмдә нинди әһәмияткә ия булуын аңлату;

3. Уку хезмәтенә җитди караш, игътибарлылык, пөхтәлек тәрбияләү, туган телгә мөнәсәбәт һәм кызыксыну уяту, матурлыкны тыя һәм аңлый белергә өйрәтү, яхшылык, изгелек эшләү теләге тудыру.

**Җиһазлау:** ребус, компьютер, идеяләр өчен кәрзин

**Метод һәм алымнар:** эзләнү-тикшеренү методы, парлап һәм төркемләп эшләү, индивидуаль бирем үтәү, ижат итү.

**Дәрәс барышы.**

### **I. Уңай психологик халәт тудыру.**

**Укытучы:** Хәерле көн кадерле кунаклар, укучылар. Хәлләрегез ничек?

**Укучылар:** Ал да гөл, хәй

Ал да гөл, хәй

Монда рәхәт - шуны бел, хәй!

**Укытучы:** Бик яхшы, балалар! Шундый күтәрәнке кәеф белән мин сезне сәяхәткә чакырам. Кая икәннән беләсегез киләме? Аның өчен менә бу ребусны чишәргә кирәк.



(Алмашлык)

**Укытучы:** Димәк, без “Алмашлык” иленә сәяхәткә чыгабыз. Үзегез белән менә бу кәржинне алабыз. Ул “идеяләр кәржине” дип атала, сез аны дәрәс барышында үз идеяләрегез белән тулыландырырга тиеш.

### **2. Белемнәренә актуальләштерү.**

**Укытучы:** Укучылар, алмашлыклар турында сез нәрсә беләсез, языгыз әле.

А) *Индивидуаль эш, 1-2 минут*

Ә) Төркемнәрдә эш. Укучылар 1-2 минут вакыт эчендә үз тезислары белән уртаклашалар.

Б) Сыйныф белән эш. Бу этапта һәр төркем тема буенча үз фикерен җиткерә. Ләкин җаваплар кабатланьрга тиеш түгелләр. Һәр җавапны укучы “идеяләр кәрзиненә” яза бара. “Кәрзингә” дәреснең темасына туры килгән барлык идеяләр, фактлар, терминнар һ.б. языла. Ләкин, язылган бер җәмлә дә, фикер дә тәнкыйтьләнми. Бу этапта барлык мәгълүмат җыела. Укытучы ялгыш фикерләргә төзәтми.

**Үзбәя.**

**Укытучы:** Дәфтәрләргә ачыгыз, бүгенге числону язып куегыз. ... февраль Сыйныф эше.

### **3.Уку мәсьәләсен кую**

**Укытучы:**Алмашлык сүзе рус теленә ничек тәржемә ителә?

*Укучы: Местоимение*

**Укытучы:**Без рус теле дәресендә нинди алмашлыклар өйрәндөк?

*Укучы: Я, ты, он, она, оно, мы, вы, они*

**Укытучы:**Бу алмашлыклар ничек атала?

*Укучы: Личные местоимения*

**Укытучы:** Кеше үзен ничек атый?

*Укучы: мин*

**Укытучы:**Иптәшегезгә кем дип эндәшерсез?

*Укучы: син*

**Укытучы:**Сезнен янга килеп баскан кешене кем диярсез?

*Укучы: ул*

**Укытучы:**Мин һәм син. Икесе бергә кем була?

*Укучы: без*

**Укытучы:**Син һәм ул. Икесе бергә кем була?

*Укучы: сез*

**Укытучы:**Калганнарга кем дип әйтәсез?

*Укучы: алар*

**Укытучы:**Дөрес, укучылар.Мондый алмашлыклар зат алмашлыклары була. Димәк, без сезнең белән бүген нинди алмашлыкларны өйрәнәчәкбез?

*Укучы: Зат алмашлыкларын (Төркемнәр тагын берәр идея язып куя ала)*

**Үзбәя.**

**Укытучы:** Теманы язабыз

### **Зат алмашлыклары.**

*(Физкультминутка үткәрелә)*

### **4.Уку мәсьәләсен адымлап чишү.**

**Укытучы:** Укучылар, ә хәзер экранда бирелгән жөмлөләрне укып чыгыгыз әле.

Айнур мәктәптә бик тырышып укый.

Айнур мәктәптә бик тырышып укый.

Айнур –3 нчсыйныф укучысы.

Ул – 3нчы сыйныф укучысы.

Айнурның дуслары күп.

Аның дуслары күп.

Айнурга 10 яшь.

Аңа 10 яшь.

Айнурны барысы да ярата.

Аны барысы да ярата.

Айнурдан үрнәк алалар.

Аннан(аңардан) үрнәк алалар.

**Укытучы:**Кайсы тексттагы жөмлөләр матуррак яңгырый? Нигә?(Жаваплар)

**Укытучы:**Нәтижә ясыйк. Алмашлыкларның төп вазифасы нәрсәдә?(Алмашлык башка сүзләргә алмаштырып килә.)

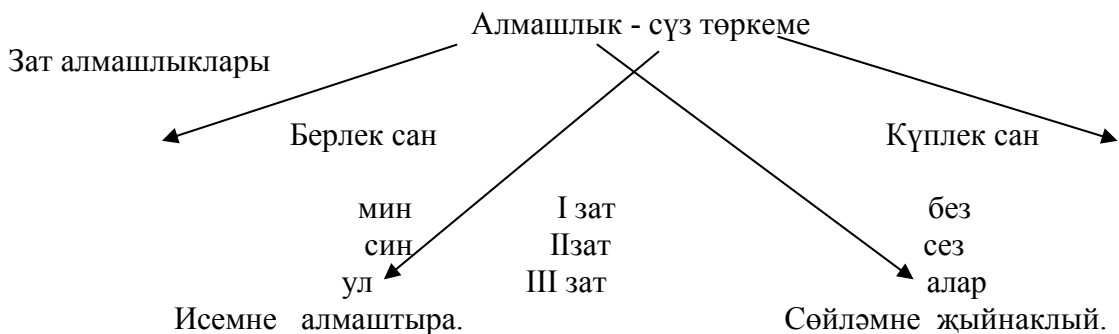
**Укытучы:**Укучылар, тема буенча нинди фикерләр туды, кәрзингә салып куегыз.

**Үзбәя .**

### **5. Модельләштерү.**

**Укытучы:** Укучылар, фикерләрегә өчен рәхмәт! Аларның дөрес яки ялгыш икәннен без алдагы дәресләрдә ачыкларбыз. Ә хәзер дәрестә алган белемнәргә тәртипкә салыйк, безгә монда кәрзиндәге фикерләр дә ярдәм итәр.

*( Һәр төркемнән бер укучы тактада эшли, алар “Алмашлык” темасы буенча модель төзи. Калган укучылар дәфтәрдә эшли)*



**Укытучы:** Афэрин, укучылар, рэхмэт сезгә! Жавапларыгыз тулы һәм дөрес.

**Укытучы:** Дэфтэрдэгә эшлэрне дә тикшерегез эле, балалар.

**Үзбәя.**

*(Тикшерелә һәм нәтижэләр ясала).*

### **6. Рефлексия.**

**Укытучы:** Укучылар, бүгенгә дәрестә бик актив эшлэдэгез. Әйдэгез, күңелле итеп жырлап тәмамлык дәресебезне.

Рэхмэт, дуслар, килгән өчен,  
 Рэхмэт сезгә, туганнар.  
 Бердәм булык, терәк булык  
 Яңгырасын шушы юллар.  
 Мин, син, без, сез  
 Бергә бәхетле без.  
 Мин, син, без, алар  
 Бергә бәхетле торалар.  
 Мин, син, без, сез,  
 Барыбыз да бер тигез  
 Мин, син, без, алар  
 Бергә бәхетле торалар.

**Гомуи үзбәя.**

**ҮЗБӘЯ**

Фамилия, исем \_\_\_\_\_

	Бик яхшы	Хаталарым булды	Ярдәм кирәк булды
1			
2			

**Булатова Лилия Шамил кызы,**  
*«Адымнар – Түбән Кама» полилингваль гимназиясе  
 тарих һәм эңәмгыять белеме укытучысы*

**Предмет:** История, 6 класс.

**Тема:** «Правление князя Владимира. Крещение Руси».

**Цель:** Изучение деятельности князя Владимира.

**Планируемые результаты:**

Предметные

- 1) умение формулировать тему и определять проблему;
- 2) формирование умения работать с исторической информацией (осуществлять поиск, систематизировать и представлять результат), усвоение новых понятий; умение анализировать исторические процессы и их значение.

Метапредметные

Развитие речи учащихся, умение работать с различной информацией, формирование навыков сотрудничества в ходе групповой работы



## Личностные

Формирование интереса к историческим фактам и личностям, развитие любознательности, умение выражать и отстаивать свою позицию

**Основные понятия, изучаемые на уроке:** Крещение, язычество, христианство

**Вид используемых на уроке средств ИКТ:** Touch-панель (интерактивная доска), презентация, компьютер.

**Тип урока:** урок изучения нового материала, урок - повторение

### **Ход урока.**

#### **1. Организационный момент, повторение домашнего задания.**

Приветствие, проверка подготовленности, организация внимания.

Предыдущая тема – «Становление древнерусского государства»

Для проверки домашнего задания необходим раздаточный материал – карточки с именами князей Древней Руси.

Вопросы для проверки:

1. Какой князь снизил влияние хазар на дела Руси, наладил отношения с Византией, создал единое древнерусское государство, объединив Киев и Новгород? По одной из версии погиб в результате укуса змеи, которая выползла из останков его любимого коня. Ответ: *карточка “князь Олег”*

2. Какой князь расширил границы русского государства, успешно отражал набеги кочевников-печенегов, а также совершил ряд походов на Царь-град (Константинополь) и заключил выгодное торговое соглашение с Византией? Был убит в 945 во время полюдя (ежегодного сбора дани) древлянами. Ответ: *карточка “князь Игорь”*

3. Провела ряд мероприятий, который можно считать налоговой реформой: установила размеры податей в пользу Киева, сроки и периодичность их уплаты, а также систему центров торговли и обмена, в которых более упорядоченно происходил сбор дани -погосты Ответ: *карточка “княгиня Ольга”*

4. Вошёл в историю как полководец, прославившийся битвами против Византии и Болгарского царства Был убит печенегами на одном из днепровских порогов. По преданию печенежский хан сделал из его черепа сосуд для вина. Ответ: *карточка “князь Святослав”*.

#### **2. Постановка цели и задачи урока. Мотивация учебной деятельности.**

Цель урока: Изучение деятельности князя Владимира.

Задачи: 1. Что явилось предпосылками принятия христианства на Руси?

2. Значение принятия христианства для Древней Руси

Проблемный вопрос: Какие последствия для Руси имело бы принятие иной религии?

Запишите тему урока в тетрадь.

Прием «До и после». Учащимся предлагается ответить на вопросы до и после объяснения учителем нового материала. Далее сравниваются результаты.

<i>Да/Нет</i>	<i>Факты</i>	<i>Да/Нет</i>
	Владимир - князь, который выбрал христианскую веру для Древней Руси	
	Благодаря христианской вере укрепились связи с кочевыми народами, которые тоже приняли христианство	
	На Русь из Византии в результате принятия христианства распространились иконопись, письменность и строительство каменных храмов	
	Людам разрешали сделать выбор – остаться язычниками или принять христианство	

#### **3. Актуализация знаний.**

Поиск решения учебной задачи.

Сначала учащиеся определяют способ поиска информации.

- Где мы можем это узнать? (в учебнике, в Интернете).

#### **4. Первичное усвоение новых знаний.**

Владимир был язычником. Его образ жизни нельзя было назвать праведным. Князь оправдывал свое поведение вероисповеданием. Дальновидный политик вскоре осознал, что язычество становится преградой на пути развития Руси. Он долго думал и советовался с вельможами, прежде чем решился принять христианство.



Он выбрал православие по геополитическим соображениям, у страны появился влиятельный союзник - Византия. Чтобы укрепить связи, князь решил сочетаться законным браком с сестрой константинопольских правителей Анной Византийской. Императоры поставили условие – князь должен принять их веру.

Принятие единой религии для Владимира определялось в первую очередь политическими мотивами, сложной обстановкой не только внутри государства, но и на его окраинах. В то время южные границы Руси беспрестанно подвергались нападению кочевников, которые жгли нивы, разоряли села и осаждали года. В этих условиях Владимир рассчитывал на дружеские и союзнические отношения с Византией, которые могли состояться только после принятия Древнерусским государством христианства.

Далее реализуется способ достижения информации. Ученики делятся на группы (по рядам) и находят информацию на компьютере, в учебнике.

Для решения проблемного вопроса каждой из групп предлагается выбрать одну из религий, представители которых в качестве послов присутствовали на приеме у князя Владимира (ислам, католицизм, иудаизм). Учитель направляет группы, помогает выделить особенности, систематизировать материал. Время регламентируется.

*Например: Как изменилась бы история Древней Руси, если князь Владимир выбрал мусульманскую веру и принял ислам?*

### **5. Первичная проверка понимания.**

Защита докладов у доски (1 человек от группы).

### **6. Первичное закрепление.**

На интерактивной доске вопросы для закрепления:

1. Какая религия была у древних славян? (язычество)
2. В каком году было крещение Руси? (988 год нашей эры)
3. Какая страна оказала большое влияние на принятие христианства? (Византия)
4. Какие архитектурные сооружения начинают возводить на Руси после принятия христианства? (храмы, соборы, церкви)
5. Какой город первым принял христианскую веру? (Киев).

### **7. Информация о домашнем задании**

Параграф 7, вопросы №1-4 на стр.56

*Галиева Резеда Радислав кызы,  
«Адымнар – Тубән Кама» полилингваль гимназиясы  
башлангыч сыйныф укытучысы*

**Предмет:** Әйләнә-тирә дөнья, 3 сыйныф.

**Тема:** «Табигать һәм без».

**Максат:** Табигать турында белемнәрне камилләштерү. Яна сүзләрне сөйләмдә дөрес кулланырга өйрәнү. Аралашу, ижади фикер йөртә белү сәләтен, бәйләнешле сөйләм күнекмәләрен үстерү. Табигатькә сак караш, мэхәббәт тәрбияләү.



<b>Көтелгән нәтижеләр:</b>	Шәхси нәтижеләр:	-укуга карата кызыксыну хисе; -үз мөмкинлекләреңне бәяләү; -нәтижеләргә үз анализ һәм үз контроль.
	Метапредмет нәтижеләре Регулятив УУГ	-кагыйдәләреңне, күрсәтмәләреңне истә тотып эшләү; -укытучы ярдәме белән эшнә планлаштырырга өйрәнү; -эшләреңне (биремнәрне) таләп ителгән вакытта башлау һәм тәмамлау;
	Таныш-белү УУГ	-укытучының сорауларына җавап бирү; -төрле структураларга нигезләнгән мәгълүматлар белән эшли белү.
	Коммуникатив УУГ	-тормыш тәҗрибәсен куллану; -башкаларның сөйләмен тыңлый һәм аңлай белү; -парларда эшли белү (күршен белән хезмәттәшлек итү).
<b>Бурычлар:</b>	Балада яңалыкка омтылу, һәрнәрсәне белергә теләү хисен тәрбияләү. Туган як белән горурану хисләрен уяту. Табигатьтә булганда үз-үзеңне дөрес тоту кагыйдәләрен үтәү.	

### **Дәрес барышы.**

*Укучылар төркемнәрдә эшлиләр. Укучылар йөзгә – йөз, жылкәгә-жылкә куеп, бер өстәл артында дүрт укучы утыра.*

#### **I. Оештыру. Дәресне башлау,исәнләшү.**

- Исәнмесез! Хәерле көн, кадерле кунаклар! Хәерле көн, укучылар!
- Малайлар һәм кызлар, кәефләр ничек?
- *Шәп! (Сәләт речевкасы!)*
- Утырыгыз! Дәресебезне башлыйбыз.

#### **II. Актуальләштерү.**

- Укучылар, бүген көн нинди?
- ... *(Бүген көн кояшлы, салкын, аяз, жылсез, ...)*
- Укучылар, мин сезгә бүгенгә көндәй күтәрәнке кәефләр, дәрестә уңышлар теләм. Ә бүген без сезнең белән нинди темага сөйләшербез икән?

Теманы ачыклау өчен ак конвертка күз салыйк әле. Укучылар, конвертларны ачабыз, андагы рәсем кисәкләрен (пазлы) тактага җыябыз.

- Афәрин! Бик яхшы. 2нче төркем. 3нче төркем.
- ... *(Безнең рәсемдә күл буе, үләннар, чәчәкләр, күбәләк, кошлар. Бездә дә табигать рәсеме.)*
- Бик яхшы. Димәк, бүген без сезнең белән “Табигать һәм без” темасына сөйләшербез.

#### **III. Табигать – безнең йортыбыз.**

Табигатьне саклау – кешенең үзен саклау. (Татар халык мәкале).

- Укучылар, сез минем белән килешәсезме? Табигать сезнең өчен нәрсә ул?
- ... *(Табигать ул – матурлык. Табигать ул- кояш, таулар, елгалар, күлләр, урманнар. Урман – ул чиста, саф һава.)*

- Сез эзерме? 1нче төркем рәхим итегез.
- ... *(Безнең рәсемдә агачлар, елгалар, зәңгәр күк йөзе. Бу табигать рәсеме.)*
- Әйе, бик дәрес. Табигать ул-кояш, таулар, елгалар, күлләр, саф һава, жир, хайваннар, урманнар, кошлар.

- Кеше елгалардан, күлләрдән ничек файдалана?

- ... *(Балык тоту, су ала, су коена ...)*
- Урман кешегә нәрсә бирә?
- ... *(Урман жылкә-җимешләргә, файдалы үләннәргә, гөмбәләргә бай).*
- Афәрин! Чынлап та, кеше табигатьтән бик күп нәрсә ала, шуңа күрә ул табигатьне сакларга тиеш. Ә хәзер табигатьне саклау турында кечкенә генә проект эшләребез. Папкаларны ачабыз, андагы рәсемнәргә жөмләләре белән туры китереп ак битләргә ябыштырырга кирәк. (2-3 минут вакыт бирелә).

- Укучылар, сез эзерме?

- *Әзер-әзер-әзер! (Сәләт речевкасы).*
- Әйдәгез 3нче төркемнән башлыйбыз.

2нче төркем. 1нче төркем.

- Булдырдыгыз! Бик яхшы!

#### **IV. Физкультминут.**

- Ә хәзер әйдәгез ял итеп, уен уйнап алабыз. Төслө карандашларны алабыз, түгәрәк ясап басабыз. Мин әлеге савытны жибәрәм һәм табигать белән бәйлә сүзләргә әйтә-әйтә савытны карандашлар ярдәмендә бер-беребезгә тапшырабыз. Сүзләр кабатланымга тиеш түгел, савытны төшерергә ярамай.

- Бик яхшы, булдырдыгыз. Урыннарда утырабыз.

- Хөрмәтле кунаклар, ә хәзер сезнең игътибарыгызга Вахит Монасыповның “Шифалы табиблар” әсәренең сәхнәләштерелгән вариантын тәкъдим итәбез.

#### **V. Сәхнәләштерү.**

##### **ВАХИТ МОНАСЫПОВ “ШИФАЛЫ ТАБИБЛАР”**

- Ромашка, ромашка! Кая болай чабасың?
- Чапмый хәлем юк! Гыйлаж бабайга салкын тигән, тамагы авырткан. Шуны дөваларга чабам!
- Әрем, әрем! Кая болай йөгәрсез?

- Йөгөрми хэлэм юк! Сэрби эбинен ашказаны бозылган. Шуну төзөтөргө йөгөрэм.
- Ландыш, ландыш! Туктале, кая болай чабыш?
- Гафу, гафу! Туктап торырлык вакытым юк! Мөнэвэрэ апаның нервлары какшаган, шуну тергезергә ашыгам!
- Бака яфрагы! Бака яфрагы!
- Соңыннан, соңыннан! Вакытым юк! Хэйруш абыйның күзенә арпа чыккан! Шуну дөваларга кирәк!
- Кычыткан! Кычыткан! Ә син кая?..
- Искэндәр дигән малай янына! Арт сабагын укытырга! Бүген тагын икеле эләктергән! Юньсез!
- Афәрин!

### VI. Дәрәскә йомгак ясау.

- Укучылар, без нәрсә турында сөйләштөк?
- ...
- Ә табигатькә кем хужа?
- ... (Кеше, мин, син, без...).
- Бик дәрәс. Укучылар, ә табигатькә без хужа булгач, табигатьне кем сакларга тиеш? Табигатьне мин, син, ул, без-барыбыз да сакларга тиеш. Аның сихри матурлыгын саклап, киләчәк буынга тапшыру - безнең изге бурыч.
- Күктә кояш балкып яктыртсын.
- Жилләр шаулап иссен.
- Чишмәләр челтерәп аксын.
- Кошлар сайрап, кәефебезне күтәрсен.

*Дәүләтов Илназ Илус улы,*

*«Адымнар – Түбән Кама» полилингваль гимназиясе математика укытучысы*

*Мөхәмәтгалиева Илнара Шәрифислам кызы,*

*«Адымнар – Түбән Кама» полилингваль гимназиясе рәсем укытучысы*

**Тема:** «Геометрия сэнгатытә»

**Цель:** Выполнить сувенирную открытку в технике поп-ап

**Задачи:**

1. Познакомить учащихся с различными формами открыток.
2. Развивать творческую способность, воображение и фантазию.
3. Воспитывать аккуратность в работе, интерес к работе.


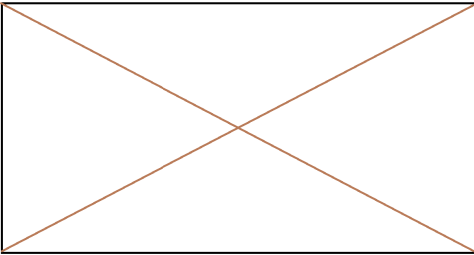


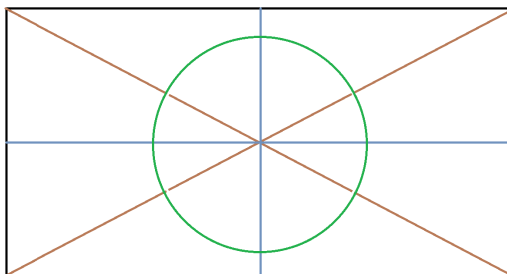
<b>Планируемые результаты</b>	Предметные	Самостоятельно находить решения в какой технике выполнять работу. Владеть приёмами работы с бумагой, красками, карандашами.
	Метапредметные:	формировать учебно-познавательный интерес к различным видам открыток.
	Личностные	формировать умение планировать свои действия в соответствии с поставленной задачей, умения работать самостоятельно и в группе; учитывать выделенные учителем ориентиры действия в своей работе; самостоятельно оценивать правильность выполнения действий и носить необходимые коррективы в работу.
	Регулятивные	формулировать собственное мнение и позицию, формировать умение договариваться в паре и переходить к общему решению, осуществлять взаимный контроль и оказывать в сотрудничестве необходимую взаимопомощь.
<b>Оборудование</b>	Мультимедийное оборудование. Презентация к уроку, наглядность в виде разнообразных по форме открыток.	

### **Ход урока.**

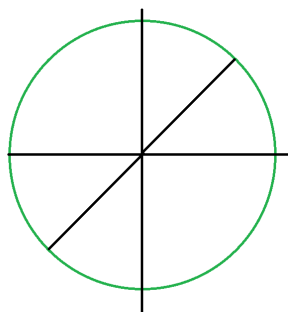
#### **1. Организационный этап.**

<b>1. Приветствие, проверка готовности к уроку.</b>	Приветствие.
---	--------------

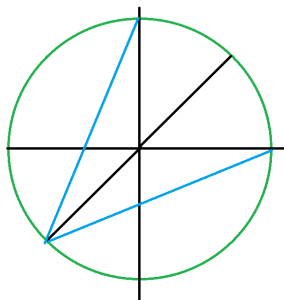
Сегодня я вам предлагаю занять рабочие Места в зависимости от того в какой технике Вы будете выполнять свою работу.	
<b>2. Повторение пройденного материала.</b>	
- Назовите виды изобразительного искусства	Живопись, графика, скульптура, ДПИ, архитектура.
- В каких видах изобразительного искусства можно выполнить открытку?	В живописи, графике, ДПИ.
- Что такое открытка?	Открытка обозначает «открытое письмо».
- К какому виду изобразительного искусства относится открытка в промышленности? Чтобы это узнать надо правильно разгадать кроссворд. 1. Термин эстетики, означающий соразмерность, согласованность? 2. Область искусства, ограниченная определённым кругом тем? 3. Основатель и первый директор государственного Музея изобразительных искусств им. Пушкина. 4. Вид керамики? 5. Оригинальное художественное произведение? 6. Художник, мастер исторического жанра, автор картин «Боярыня Морозова», «Утро стрелецкой Казни». 7. Художник, изображающий животных?	Разгадывание кроссворда  Гармония.  Жанр.  Цветаев  Фарфор Подлинник  Суриков  Анималист
- Итак, вы правильно разгадали кроссворд. Открытки, выпускаемые промышленностью относятся к графике.	
- А что такое графика?	Графика - (от греч.) пишу, черчу, рисую.
- Что является в графике художественным средством выражения?	Линия, штрих, пятно.
- А что такое ДПИ?	Искусство украшения предметов быта художниками и народными умельцами.
<b>3. Изучение нового материала.</b>	
<p><b>Учитель 1:</b> Открытка - открытое письмо. Открытки могут быть пригласительные и поздравительные. В открытке, очень важно, как сочетаются изображение и шрифт. Текст открытки обычно бывает кратким, 2-3 слова. («С Новым годом!», «Светлого рождества!»). Тема открытки раскрывается не только в изображении и в тексте, но и в её конструкции и форме. Наиболее распространены открытки в виде листка или листка, сложенного пополам. Бывают открытки и более сложные по форме (необычно открывающиеся, с фигурным контуром и т.п.). На уроке мы сделаем сувенирную открытку в технике поп-ап. На лицевой стороне будет татарский орнамент, а внутри кусочек татарского пирога «Губадия».</p>	
<p><b>Учитель 2:</b> Открытканы ясьй башлаганчы, башта анализларга, эш планын төзергә кирәк. Зурлык сайлау мәсьәләсе туа. Безнең очракта открытка киңәйтелгән хәлдә А4 форматындагы үлчәмнәргә ия.</p>	
<p><b>Учитель 1:</b> У нас по центру будет располагаться тарелка, на которой будет наша губадия и чтобы это выглядело гармонично необходимо расположить объекты по центру симметрично. Центр листа мы определим по точке пересечения диагоналей.</p>	
<p><b>Учитель 2:</b> Аннары тәлинкәне үзәккә урнаштырык. Математика күзлегенән караганда, тәлинкә түгәрәк формасында. Тәлинкә китап чигеннән чыкмасын өчен, без аны китап биеклегеннән азрак алырга тиеш. Түгәрәк төзү өчен радиус озынлыгын белергә кирәк.</p>	
<p><b>Учитель 1:</b> Возьмём такие размеры окружности чтобы с ближайшего края оставалось по 3 см. Из этого следует, что радиус тарелки равен <math>(21-6):2=7,5</math> см.</p>	



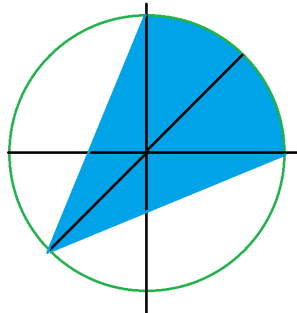
**Учитель 1:** Для того, чтобы губадия уместилась на тарелке мы строим его на окружности с радиусом 6,5 см. Для этого на новом листе мы построим окружность с данным радиусом и в нем проведем две перпендикулярные прямые, а также проведем прямую, делящую две четвертинки пополам, т.е. углом между двумя отрезками (будет по 45 градусов).



**Учитель 2:** Аннары, түбэндәгә рәсемдә күрсәтелгәнчә, әйләнә буенча ике ноктаны тоташтырабыз.



**Учитель 1:** Далее вырежем область, которая закрашена синим на картинке. Нам нужны будут две такие фигуры. Они будут закрывать нашу губадия сверху и снизу.



**Учитель 1:** Далее нам нужно будет вырезать боковую поверхность нашей губадии. Для этого нам нужно узнать её периметр.

Определим длину дуги, которая является четвертью окружности. Мы с вами знаем как найти длину целой окружности  $C=2 \cdot \pi \cdot r$ . Следовательно, четверть будет равна  $C=(2 \cdot \pi \cdot r)/4$ . Подставив значения мы получаем 10,2 см. А чтобы найти длину сторон, мы воспользуемся формулой  $\sqrt{(r^2+r^2)}/\sin \alpha \cdot \sin \beta = \sqrt{(6,5)^2 + (6,5)^2}/\sin [45^\circ] \cdot \sin [67,5^\circ] = 12$ . Периметр равен  $12+12+10,2=34,2$  см. Оставив небольшие места для склейки, вырежем полоску.

#### 4. Практическая работа.

Учащиеся выполняют работу в задуманной технике.

Критерии оценок:

1. Оригинальность открытки.
2. Аккуратность в работе.
3. Техника исполнения.

#### 5. Подведение итогов.

Выставка работ.

Совместное выделение наиболее удачных открыток.

**Сэйфуллин Эмиль Рим улы,**  
«Адымнар – Түбән Кама»

полилингваль гимназиясе инглиз теле укытучысы

**Уракаева Эльвира Владимир кызы,**  
«Адымнар – Түбән Кама»

полилингваль гимназиясе башлангыч сыйныф укытучысы

**Дәрәс барышы:**



<p><b>I. Оештыру-мотивлаштыру этабы.</b></p>	<p>Балаларда яхшы кәеф, эшлисе килү халәте тудыру. - Исәнмесез, укучылар! Я, бер-беребезне елмаеп сәламлик әле! - Good morning, dear students! -Кәефләр ничек? -How are you? -Балалар, сез әзерме? - Let's begin today's lesson. -Яхшы кәеф, уңышлар теләп дәрәсезбезне башлап жибәрик.</p>	<p>- Шәп. Алда гөл, хәй! Алда гөл, хәй, монда рәхәт, шуны бел, хәй! Алда гөл, хәй! Алда гөл, хәй, монда рәхәт, шуны бел, хәй! -Әзер, әзер, әзер, әзер!</p>																																																																																																														
<p><b>II.Белемнәрне актуальләштерү.</b></p>	<p><b>Таймд раунд робин</b> – Балалар, хәзер сорауга җавап бирегез. Сөзгә уйлар өчен 30 секунд бирелә, аннан 15сек эчендә һәрберегез җавап бирә. Беренче булып 1 нче номерлы укучылар җавап бирә. -(Һәр бала 15 сек эчендә җавабын сөйли, дүртесе дә әйтеп чыга. Һәм уңышлы җавапны тыңлыйбыз) Сорау: 1. Нәрсә ул әкият? 2.Әкиятнең нинди төрләре бар? 3. Әкиятләрдә төлке нинди герой итеп бирелә, ни өчен? 4. Хәйләкәр төлке әкиятендә төп герой кем? Бу әкият кайсы төргә керә? Үзбәя</p>	<p>1. Әкият халык авыз ижатының бер төре. Фантастикага корылган чәчмә әсәр.) 2. Тылсымлы әкиятләр, тормыш – көнкүреш, хайваннар турындагы әкиятләр. 3. Тискәре итеп.Чөнки ул хәйләкәр, ялганнарга , урларга ярата, башкаларга бер вакытта да ярдәм итми. 4.Төлке , хайваннар турындагы әкияткә керә.</p>																																																																																																														
<p><b>III.Проблема куеп, яңа белемгә чыгу</b></p>	<p>Хайваннар турындагы әкиятләр әкият жанрының иң борынгысы дип аталганын белә идегез.Аларның төп геройлары –төрле кош-корт, киек-жәнлек, кыргый һәм йорт хайваннары. Без хайваннар турындагы әкиятне карап киттек. Хайваннар турындагы әкиятләр төренә кошларның да кергәннән беләбез.Ә хәзер <b><u>йорт хайваннарын һәм кошларын искә төшереп китик әле.</u></b> 1. Нәрсә сары чебиләр әнкәсе? 2. Нәрсә бәбкәләре белән урамда йөргәндә эләктереп алырга гына тора. 3. Өйне тычканнардан саклаучы, Кешенең дустаны. 4.Нәрсә безгә сөт эчертә? 5. Сарыктан туган жан иясе ничек дип атала? <b><u>Кыргый хайваннарны искә төшерик.</u></b> 1. Халык әкиятендә кайсы хайванның койрыгы бозга каткан. 2. Кыш көне йоклый торган хайван. 3. Урманның иң хәйләкәр жаннары.</p>	<table border="1" style="margin-left: auto; margin-right: auto;"> <tr><td>т</td><td>а</td><td>в</td><td>ы</td><td>к</td><td></td><td></td><td></td><td></td><td></td></tr> <tr><td></td><td></td><td></td><td></td><td>к</td><td>А</td><td>з</td><td></td><td></td><td></td></tr> <tr><td></td><td></td><td></td><td></td><td></td><td>М</td><td>ә</td><td>ч</td><td>е</td><td></td></tr> <tr><td></td><td></td><td></td><td></td><td>с</td><td>Ы</td><td>е</td><td>р</td><td></td><td></td></tr> <tr><td></td><td></td><td></td><td></td><td>б</td><td>ә</td><td>Р</td><td>ә</td><td>н</td><td></td></tr> <tr><td></td><td></td><td></td><td></td><td></td><td></td><td></td><td></td><td></td><td></td></tr> <tr><td></td><td></td><td></td><td></td><td></td><td>Б</td><td>ү</td><td>р</td><td>е</td><td></td></tr> <tr><td></td><td></td><td></td><td></td><td></td><td>А</td><td>ю</td><td></td><td></td><td></td></tr> <tr><td></td><td></td><td></td><td></td><td></td><td>Т</td><td>ө</td><td>л</td><td>к</td><td>е</td></tr> <tr><td>д</td><td>у</td><td>ң</td><td>г</td><td>Ы</td><td>з</td><td></td><td></td><td></td><td></td></tr> <tr><td></td><td></td><td></td><td></td><td>к</td><td>е</td><td>Р</td><td>п</td><td>е</td><td></td></tr> </table>	т	а	в	ы	к										к	А	з									М	ә	ч	е						с	Ы	е	р							б	ә	Р	ә	н																	Б	ү	р	е							А	ю									Т	ө	л	к	е	д	у	ң	г	Ы	з									к	е	Р	п	е	
т	а	в	ы	к																																																																																																												
				к	А	з																																																																																																										
					М	ә	ч	е																																																																																																								
				с	Ы	е	р																																																																																																									
				б	ә	Р	ә	н																																																																																																								
					Б	ү	р	е																																																																																																								
					А	ю																																																																																																										
					Т	ө	л	к	е																																																																																																							
д	у	ң	г	Ы	з																																																																																																											
				к	е	Р	п	е																																																																																																								

	<p>4. Сазда мыркылдап нәрсә ята? 5. Энәле хайван Балалар, төп сүзгә игътибар итегез эле. Нинди сүз килеп чыкты? Димәк, бүген без сезнең белән “Камыр батыр” әкиятен өйрәнәбез. Ничек уйлысыз, нигә Камыр батыр –дип атала икән? <b>-Рус әдәбиятында шуңа охшаган әкият бармы? Ул ничек атала?</b> <b>-Әкиятнең башын искә төшерик эле. Ничек башланып китә?</b> Бу әкиятләрнең башлам өлешләре охшаш булса да, сюжет сызыклары төрлечә. Мультфильмның бер өлешен карау (30 сек).Камыр-батыр ясар өчен нәрсә кирәк иде безгә нинди жиһаз кирәк? - Безнең дәреснең темасы һәм максаты нинди? Әйдәгез уйлык. Бүген без сезнең белән такта белән уклау ясыйбыз. Әкияттәге әбигә ярдәм итик. Искә төшереп алыгыз . Нәрсә ул уклау , такта? Уклау-камырны әйләндерү өчен агачтан эшләнгән әйбер. Уклау (rolling pin)-pasting is a wooden object for rolling out dough. Такта-камыр өчен әйләндерү өчен агачтан эшләнгән әйбер. Такта (board)-a board is a wooden object for rolling out dough.</p>	<p>Камыр батыр. Чөнки аны Камырдан ясадылар.  Борын-борын заманда әби белән бабайның уллары булмаган камырдан малай ясаган.</p>
<p><b>IV.Эш кагыйдәләре</b></p>	<p><u>Эш кагыйдәләре</u> 1.Эш вакытында сөйләшмәгез. 2.Күзлек һәм эш күлмәген кияргә кирәк. 3.Эш вакытында сыйныфташыңа комачауламаска. 4.Эштән соң эш урыныгызны чистартып калдырыгыз. <u>Safety rules</u> 1. Do not talk while working. 2. Put on glasses and a work shirt. 3. Do not disturb a classmate while working. 4. Clean the workplace after work.</p>	<p>Эш кагыйдәләрен кабатлап баралар.</p>
<p><b>V.Практик өлеш</b></p>	<p>Укучылархалатлар, күзлекләркиятләрһәмикетөркемгәбүленәләр. Бер төркем такта ясый, икенче төркем уклау ясый.</p>	<p>Бер төркем уклау ясый, икенче төркем такта ясый. Эш вакытында эшнен тәртибен һәр укучы аңлатып бара.</p>
<p><b>VI. Дәресне йомгаклау</b></p>	<p>1. Без дәрескә куелган максатларга ирештекме? 3. Өй эше. Әкиятнең үзегезгә ошаган өлеше буенча рәсем ясарга. - Барыгызга да зур рәхмәт. Һәммәгез дә бик тырыштыгыз. Дәрес сезгә ошадымы?</p>	



**Тема:** «Шахмат-акыллылар уены».

**Максат:** педагогик эшчәнлекне формалаштыруда гамәлләр, ысуллар һәм алымнар эзлеклелеген турыдан-туры һәм комментарийлы күрсәтү юлы белән үз тәҗрибәсен тапшыру.

**Бурычлар:** 1. Мәктәп укучыларын шахмат уйнарга өйрәтүнең педагогик кыйммәтен күрсәтергә.

2. Мастер-класста катнашучыларны уенга өйрәнү эзлеклелеге белән таныштыру.

3. Мәктәп яшендәге балаларда шахмат уйнау күнекмәләрен формалаштыруга ярдәм итүче уен ситуацияләрен оештыруның ролен күрсәтү.

4. Мәктәп яшендәге балаларны «шахмат» уйнарга өйрәтүнең шәхси тәҗрибәсен тапшырырга.

**Җиһазлау:** ноутбук, интернетка чыгу, интерактив такта, фигуралы шахмат такталары, тарату материалы.

### **Барышы:**

- Хәерле көн, хөрмәтле хезмәттәшләр!

Укучыларны укыту проблемасының актуальлеге интеллектуаль үсешнең эффектив ысулларын табу белән бәйле. Бүген мин баланың уен формасында гармоник интеллектын үстерүнең бик көчле коралларының берсен тәкъдим итәм. Бу уен, һәм бу уенның исеме һәркемгә таныш.

Танылган педагог В. А. Сухомлинский: «шахматтан башка акыл сәләте һәм хәтер тәрбияләүне күз алдына да китереп булмый», - дип язган .

Бу уен «Шантраж» оригиналь исемен йөртә (Санскритта «Шантраж-дүрт» дигәнне аңлата, ә анга «отряд» дигәнне аңлата). Популяр тарихи теория, индианстан мистикасы буенча дүрт ягы дүрт элементны күрсәтәләр-жир, һава, ут һәм су; шулай ук елның дүрт вакыты һәм кешенең дүрт температурасы.

Танылган сәясәтчеләр, фәлсәфәчеләр һәм галимнәр шахмат уйнады, алар белән язучылар, рәссамнар һәм музыкантлар кызыксынды.

Ялларын шахмат тактасы артында А.Пушкин, М. Лермонтов, Л. Толстой үткәрделәр.

Шахмат күп гасырлар дәвамында үзенең уникальлеген югалтмады. Алар озак вакыт безнең мәдәниятнең һәм спортның бер өлеше булып тордылар. Җитмеш елдан артык Россия шахматчылары беркемгә дә дөнья тажын бирмәде. Спортның бер генә төрендә дә безнең спортчыларның мондый казанышлары булмады.

Шулай булгач, татарларда нинди танылган шахматчылар булган һәм аларның башка халыклар шахматчылары белән чагыштырганда шахмат уеннары ни дәрәжәдә югары? Әйдәгез аларны санап карыйк.

**Гатаулла Рөстәм улы Сабиров** 2 июнь, 1974 ел, Новокузнецк, СССР - совет, аннары Америка шахматчысы, гроссмейстер (1990). ФИДЕ версиясе буенча дөнья вице-чемпионы (1996), тиз шахмат буенча дөнья чемпионы (2010), АКШның күп тапкырлар чемпионы.

**Илдар Рифкатъ улы Ибраһимов** 1967 елның 16 августында Казанда, зур шахмат традицияләре булган шәһәрдә туа. 122 нче англиз телен тирәнтен белүче мәктәпне тәмамлый. Казан финанс-иқтисад институтында укыган, эмма аны тәмамламаган. Армиядә хезмәт итә. СССР җыелма командасы составында яшьләр арасында дөнья чемпионы була. 1993 елда ул гроссмейстер исемен яулый. 2019 елда Россия җыелма командасы составында шахмат буенча Европа команда чемпионатында жинүче була.

**Алисә Михайловна Галләмова** (18 гыйнвар, 1972 ел) - россия шахматчысы, атказанган спорт мастеры, хатын-кызлар арасында халыкара гроссмейстер, халыкара мастер, күп тапкыр Россия чемпионы. Россия командасы составында 2010 елгы шахмат олимпиадасында жинүче.

**Рөстәм Хазит улы Даутов** (1965 елның 28 ноябре, Уфа) - татар, шахматчы, Башкортстанда беренче гроссмейстер .

**Евгений Илгиз улы Бареев** (1966 елның 21 ноябре, Челжелинск, Чиләбе өлкәсе) - Россия шахматчысы, гроссмейстер (1989). Россиянең атказанган спорт мастеры.



**Рәшит Гибәт улы Нәжметдинов** (1912 елның 15 декабре, Актүбә, Тургай өлкәсе Россия империясе - 1974, Казан, РСФСР, СССР) - шахмат буенча халыкара мастеры, шашка буенча спорт мастеры, СССРның атказанган тренеры, биш тапкыр РСФСР чемпионы, илнең команда беренчелекләрендә өч тапкыр СССР чемпионы.

**Артур Маякович Йосыпов** (13 Февраль, 1960 ел) - шахматчы, гроссмейстер . Дөнья чемпионы исеменә дөгъва кылучыларның финал матчында катнашучы. ФИДЕ атказанган тренеры (2005). Алты яшендә шахмат уйнарга өйрәнә, Мәскәү пионерлар сараенда шөгылләнә. 1985 елда дөгъва кылучылар турнирында жиңүчеләрнең берсе була. 90-нчы еллар башында ул Мәскәү фатирында каракларга һөжүм итә. Озакламый, 1992 елда Германиягә китә, шул илнең гражданлыгын ала һәм хәзерге вакытта анда яши.

- Шахмат уйнаучы баланы күргәч, сез нәрсә турында уйлыйсыз яки нинди билгеләмәләр бирәсез? (Чыннан да, бу шәхес, уйлаучы, үсеш алган бала, уйланучы, түземле.....)

- Бу уенга кечкенәдән керешкәндә, бала интеллектуаль һәм шәхси яктан көчле үсеш ала. Шахмат уены алдында торган педагогик бурычлар киң һәм төрле.

- Әйдәгез уйлап карыйк, шахмат уйнау өчен нәрсә кирәк?

- Сезнеңчә шахмат уены нәрсә үстерә һәм тәрбияли ала?

Сезнең комментарийларны карап, мин бала үсешендә шахмат уенының зур ролен күрәм.

- Шахмат укыту процессы кызыклы уенга нигезләнә. Шул рәвешле генә бала материалны үзләштерә, аңа карата тере кызыксынуны югалтмый. Үз тәҗрибәмнән чыгыпәйтә алам, шахмат уйнарга өйрәтү өчен оптималь яшь - 4-5 яшь. Балаларны шахмат уенына өйрәтү буенча бөтен эшне этаплап башкарам:

- шахмат тактасы белән танышу.

- фигуралар белән танышу,

- шахмат уены кагыйдәләрен укыту,

- шахмат бурычларын һәм этюдларны чышу.

Беренче этап-шахмат тактасы белән танышу.

Карагыз: шахмат тактасы кара һәм ак кырларны алыштыра. Без төрле юнәлештә бара торган перспективларны һәм урамнарны күрәбез: горизонталь, вертикаль һәм диагональ. Горизонталь күзәнәкләр чиратлашалар-ак, кара һ.б. кырларның бер төстәге диагональләрендә: яки ак яки кара. Һәр районның үз исеме - адресы бар.

Шахмат тактасы белән танышу балаларга шахмат уенының азакларын белүне жиңеләйтү генә түгел, ә аларга кайбер белемнәрне һәм осталыкларны үзләштерергә дә ярдәм итәчәк. Кайсысын дип уйлыйсыз?

Балалар эшчәнлегенә нинди төрләрендә әлегә белем һәм күнекмәләр кирәк булачак? (Математика, рәсем ясау, физкультура һәм музыкаль дәресләрдә һ.б.)

Киләсе этап: фигуралар белән танышу.

Корольлектә һәр фигура сәләтле һәм сәнгатьле. Шуңа күрә балалар барлык фигуралар белән танышкан, шахмат спектакльләре оештырабыз.

Ничек уйлыйсыз, мондый театральләштерелгән тамашалар нинди максат белән оештырыла?

Чыннан да, мондый спектакльләр барышында без шахмат уенының барлык белемнәрен һәм осталыкларын ныгытабыз.

Алга таба без иң гади шахмат материалын эшлибез, һәр фигураның уен мөмкинлекләрен, аның көчле һәм көчсез якларын жентекләп өйрәнәбез.

Шахмат уены кагыйдәләре белән танышабыз.

Уенны һәрвакыт ак фигуралар башлый.

«Кагылдыгыз-йөрегез!» Бу кагыйдәне туры мәгънәдә аңларга кирәк: хәтта фигурага очраклы кагылмаган шахматчы да бу фигураны ясарга тиеш! Кул фигурадан алынгач, хәрәкәт ясалган дип санала.

Барышны кире алырга, партияне тапшыру турындагы гаризадан һәм башка ризалыктан баш тартырга ярамай.

Балалар үсеше өчен бу кагыйдәләрне үтәү нәрсә бирә?

Шахмат уйнау вакыты.



	<p>-Техника-перекладка (передвижение рисованных или аппликационных персонажей по фону);</p> <p>- Пластилиновая анимация;</p> <p>- Предметная анимация, где используются готовые игрушки.</p> <p>- Техники могут быть смешанными.</p> <p>А также познакомились со сложностью создания.</p> <p>Самые простые мультфильмы, например, раскрутка и вертушка, создают зрительную иллюзию движения неподвижных предметов.</p> <p>Затем мультфильмы продолжительностью несколько секунд без звукового сопровождения. «Путешествие на луну», «Яблоня»</p> <p>И сложные озвученные фильмы.</p> <p>Мы выбрали произведение Г.Тукая «Кэжэ белэн Сарык».</p> <p>Этап разработки сюжета, персонажей и декораций. На данном, достаточно длительном этапе, дети с моей помощью продумали сюжет, мы обговорили место, где происходят все события, кто является главными героями и что нам нужно для того, чтобы обыграть стихотворение. Мультфильм решили сделать пластилиновый.</p>	<p>Технология проектной деятельности</p> <p>Настраиваются на активную творческую работу</p>
<p><b>3.</b> <b>Практическая часть</b> <b>(Работа в группах)</b></p>	<p>Этап съемки и озвучивания мультфильма.</p> <p>Из технического оснащения нам понадобится только документ-камера, декорации, герои из пластилина, компьютер с программой видеоредактора.</p> <p>Так, создав всех персонажей, зафиксировав декорации – у нас получилась передвижная мультипликационная студия. И началась работа с учащимися. При этом использовалась достаточно простая и доступная техника перекладки. При всей простоте этой техники, детям необходимо было постоянно контролировать свои действия: переставлять фигурки на минимальное расстояние, убирать руки из кадра.</p> <p>При озвучивании мультфильма, дети вживались в образ и старались максимально выразительно произнести слова.</p> <p>Монтаж. Все части мультфильма монтировались с использованием специальной программы Улид Видео студио. Данный этап был проведен без участия детей, однако они могли наблюдать загрузку сделанных ими фотографий в специальную программу.</p> <p>Результаты работ просматриваются на совместном «киносеансе» с обучающимися, а также с родителями на родительском собрании.</p> <p>Процесс создания мультфильма – это интересная и увлекательная деятельность для любого ребенка, так как он становится не только главным художником и скульптором этого произведения, но и сам озвучивает его, навсегда сохраняя для себя полученный результат в форме законченного видеопrodukта.</p> <p>- Ну, а теперь, уважаемые коллеги, я предлагаю вам стать мультипликаторами и создать свой мультфильм здесь и сейчас. Давайте распределим мульт-профессии:</p>	<p>Работа в группах</p> <p>Развитие креативного и творческого мышления</p> <p>Просмотр мультфильма</p>

	<p>нам нужен оператор съемки, актеры, сценарист, режиссер.</p> <p>Итак, я вам предлагаю сделать мультфильм под названием «Чак-чак». Пройдите, пожалуйста, в нашу мультстудию. Необходимо разделить на группы: 1 группа лепит чак-чак из пластилина, 2 группа перекладывает пластилиновые заготовки пользуясь раскадровкой, 3 группа подставляет текст на татарском языке последовательно раскадровке. Теперь главный секрет съемки – это техника перекладки: передвигаем каждый элемент на минимальное расстояние.</p> <p>- Сейчас все кадры загружаем в программу видеоредактора. Затем фотографии помещаем на видеоленту в редакторе, музыку, под которую снимался мультфильм, помещаем на аудио дорожку. В начале нашего мультфильма пишу его название «Как приготовить чак-чак» и запускаю просмотр проекта мультфильма в самом видеоредакторе.</p>	
<b>4. Рефлексия</b>	<p>- Уважаемые коллеги, предлагаю оценить мою работу. У вас на столах лежат листочки разных цветов, прикрепите на чемоданчик:</p> <p>было интересно – жёлтый; я приобрел...- зелёный; мне захотелось...- красный.</p> <p>- Надеюсь, что Вы сегодня с моего мастер –класса уйдете с новыми идеями.</p> <p>- Желая вам доброго пути в поисках новых творческих открытий. Спасибо за внимание!</p>	

**Ялалова Зөлфия Фаел кызы,**  
«Адымнар – Тубән Кама»

*полилингваль гимназиясе туган (татар) теле һәм әдәбияты укытучысы*

**Тема:** «Театр - яктылыкка, нурга илтә, кире юлга жибәрми, уңга илтә».

**Максат:**

1. Театр сәнгате белән таныштыру, кызыксыну уяту.
2. Сәхнәләштерү эшчәнлегә аша балаларның сөйләм телен үстерү.
3. Театр эшчәнлегә аша укучыларда әхлак сыйфатлары тәрбияләү.



<b>Көтелгән нәтижеләр:</b>	Шәхескә кагылыш универсаль уку гамәлләре	Укытучы сөйләгәнне игътибар белән тыңлый белә;
	Регулятив универсаль уку гамәлләре	Күнегүләргә бирелгән үрнәк һәм кагыйдә аша башкара ала;
	Танып-белү универсаль уку гамәлләре	Сәхнәләштергәндә күнегү һәм кагыйдәләргә куллана ала;
	Коммуникатив универсаль уку гамәлләре	Укучыларның ижади сәләтләре үсә; сүзлек байлыгы, үз- үзенә ышаныч арта; уңай әкият геройлары гамәлләре нигезендә әдәплелек, әхлакылык сыйфатлары тәрбияләнә;
<b>Төп билгеләр</b>	Театр сәнгате, бәйләнешле сөйләм үстерү	
<b>Предметара бәйләнеш</b>	татар теле, татар әдәбияты	

<b>Чыганаclar</b>	Сәхнәул - мoгжиза! / төз. Р.М. Батулла, Т.А. Миннуллин. – Казан : Рухият, 2004. XX гасыр мәдәнияте һәм татар театры: халыкара фәнни-гамәли конференция материаллары = Культура XX века и татарский театр / Г. Камалисем. Татар дәүләт академия театры; Г. Ибраһимов исем. тел, әдәбият һәм сәнгать ин-ты. – Казан, 2007. – 247 б.
<b>Жиһазлау</b>	Компьютер, карточкалар, презентация, маскалар, киёмнәр.
<b>Эшне оештыру</b>	Фронталь, парларда, төркемнәрдә.

### **Мастер-класс барышы**

#### **1 этап. Оештыру өлеше. Дәрәскә уңай атмосфера, кызыксыну тудыру.**

- Хәерле көн, укучылар, килгән кунаclar! Кәефләрегез ничек?  
(Шәп!)

- Бүген сезнең белән театр дөньясына сәяхәткә барасым килә. Моңың өчен сездән бик аз: теләк һәм яхшы кәеф кирәк. Үз чыгышымны бөек шагыйребез Габдулла Тукай сүзләре белән башларга теләм:

Халыкка дәрсе гыйбрәттер театр,  
Күнелдә йоклаган дәртне уятыр.  
Театр - яктылыкка, нурга илтә,  
Кире юлга жиберми, уңга илтә.

#### **2 этап. Актуальләштерү. Яңа материалны үзләштерүгә ихтыяж тудыру.**

- Укучылар, минем сезгә бер сорау бирәсем килә: “Нәрсә ул театр”?

Театр- әхлак һәм сәнгать тәрбиясе, фантазия үсеше, мөстәкыйльлек, инициатива һ. б. бик күп кенә педагогика һәм психология проблемаларын хәл итәргә мөмкинлек бирә торган эшчәнлекнең иң кулай төрләренең берсе. Замана балаларын татар телебездә, камил, саф, матур итеп сөйләшүләренә ирешүдә дә театр сәнгатенең өлеше бик зур.

“... театр – үткәнне бүгенгегә,  
бүгенгене исә киләчәккә тоташтыручы рухи майдан...”  
Марсель Сәлимжанов сүзләре

#### **3 этап. Уку мәсьәләсен кую.**

Укучылар, әйдәгез, бөтен борчу-проблемаларны онытыйк әле, чөнки актер өчен бу бик мөһим! Ул үзенең борчуларын сәхнәгә алып чыкмаска тиеш.

Бер-беребезгә карап елмаябыз, «син бүген шундый матур» диябез.

#### **4 этап. Танып-белү эшчәнлеге. Уку мәсьәләсен чишү.**

1. **ТАНЫШУ:** - Укучылар, бер-беребез белән танышык әле: һәрберебез үз исемен белән һәм яңда басып торган күршебезнең исемен әйттеп, бер хәрәкәт ясай.

2. **ИГЪТИБАР:** - Укучылар, хәзер сез минем кул хәрәкәтләренә игътибар итәргә тиеш буласыз. Сәхнәдә игътибарлы булу бик мөһим! Мин кул чапканда, кул чабабыз, юк икән, юк. Мин «әйе» дим, сез «юк». Һәм киресенчә - бу күнегүләр сәхнәдә игътибарлы булу өчен бик кирәк.

3. **ХӘРӘКӘТ:** Хәзер парлашып басабыз. Бер кеше хәрәкәт ясай, икенче кеше шуны көзгедән күргән кебек кабатлай. Бу “Көзгә алымы”- сез кара-каршы торган кешенең хәрәкәтләрен көзгедә күргән кебек кабатлайсыз.

4. **ТАВЫШ:** Чыгыш ясар алдыннан ТАВЫШНЫ жылытырга кирәк. Моңың өчен төрле күнегүләр була. Иң популяры: тизәйткеләр әйтү.

#### **5 этап. Яңа белемнәрне ныгыту.**

- Ә хәзер 2 төркемгә бүленәбез. Һәрбер төркемгә дә мин сүзләр бирәм, ләкин сез аны каршы төркемгә әйтмисез. Пантомима алымын кулланып. Сөз сүзләренә каршы төркемгә аңлатырга тиеш буласыз.

1. ЗООПАРК

3. КӨЗГЕ ЯҢГЫРЛЫ КӨН

#### **6 этап. Яңа белемнәрне мөстәкыйль куллану һәм тикшерү**

- Әйдәгез, үзебез дә актерлар булып карыйк. Бергәләп әкият сәхнәләштерик. Рәхим итегез.

*Габдулла Тукай әкиятләренә таянып язылган көлкеле сценарий, «Төш» әкиятен сәхнәләштерү*

**Катнашалар:** Алып баручы, Карт, Карчык, Бала, Гали, Су анасы, Былтыр, Кәжә,

**Сарык, Шүрәле**

#### **Алып баручы:**

Борын заман бер Ир белән Хатын торган,

Тормышлары шактый гына фәкыйрь булган;  
Асраганнар бер Кәжә берлә бер Сарык, —  
Болар булган берсеннән дә берсе арык.

**Карт:** «Кара монда, Хатын! —

Үзең яхшы беләсең бит печән хакын, —  
Китсен бездән чыгып Кәжә белән Сарык,  
Ашап ята бушка гына алар азык».

**Карчык:** «Ирем, яرار, яرار,

Бу икене кумаклыкка булсын карар;  
Кәжә белән Сарык хәзер китсен бездән,  
Аларны соң асрап торып ни файда бар?»

Әйдәле, картым, оныгыбызны карап керик әле нишли микән?

**Карт:** Әйдә, әйдә! (билләренә таянып, чыгып китәләр)

**Алып баручы:** (алып баручы укыганда онык китапларын тотып өстәлгә кереп утыра)

Бик матур бер жәйге көн.

Өстәл янында бер сабий

Ян тәрәзә каршысында

Иртәнге дәрәсен карый.

(Карт белән Карчык кереп оныкларының өстенә жәймә ябып һәм “уқы, балам, уқы” дип, балага комачауламас өчен чыгып китәләр)

**Алып баручы:** Чын күңел берлә укий ул

Кат-кат әйтеп һәр сүзен.

Бик озак шунда утырды

Бер дә алмастан күзен.

Ләкин бик талчыкты бала,

Дәрәс карап арыды.

Йокы илләренә китеп,

Төш тә күрә башлады.

(Бала укып утырган эңиреннән йокыга китә һәм төш күрә башлый. Яр кырында басмада Су анасы утыра.)

Жәй көне, кояш кыздыра,

Шушы эссе һавада

Күрегеңче, бер куркыныч

Хатын утыра басмада.

Төнгә каршы ялтырыйдыр

Кулындагы алтын тарак.

Шул тарак берлә утыра

Тузгыган сачен тарап.

Сачләрен үргәч тарап,

Сикерде төште суга ул.

Чумды да китте, тәмам

Юк булды күздән шунда ул.

(Бер яктан Кәжә бн Гали керәләр. Гали Кәжәне өстери, Кәжә киреләнә.)

**Гали:**

Әйдә әле, кәжә, өйрән син,

Арт аягың берлә тор.

Аума, аума, туп-туры тор,

Төз утыр, яхшы утыр.

Менә яхшы, булдырасың,

Хәзер сүземне тыңла.

Өнә шул алтын таракны

Су анасыннан урла.

(Кәжә таракны урлап кача.)

**Алып баручы:**

Як-ягында һич кеше дә

Юклығын белде дә ул,  
Чапты урманга, таракны  
Тиз генә элде дә ул.  
Күрми ул алны вә артны,  
Әй чабадыр, әй чаба.  
Ашыга, тирли, пешә  
Һәм кып-кызу утга яна.

**Су анасы:**

Тукта, тукта,  
Кая чабасың син, карак!?  
Ник аласың син аны?  
Ул бит минем алтын тарак!

*(Машинасын сигнализациягә куеп, бер яктан Былтыр керә. Су анасын күрү белән куркуыннан кычкырып әжибәрә.)*

**Былтыр:**

Аааааа! Нәрсә бу? Качкынмы, женме,  
Я өрәкме? Нәрсә бу?  
Кот очарлык, бик килешсез  
Әллә нинди нәрсә бу!!!

**Су анасы:**

Бер дә шикләнмә, егет, син,  
Мин түгел карак-угъры.  
Су анасы бит мин, әллә  
Танымый торасыңмы?  
*(Былтыр аптырашта )*

Һич сине куркытмасыннар  
Шайтаннар, жен һәм убыр.  
Барчасы юк сүз, аларның  
Булганнары юктыр гомер.  
Жен, фәлән дип сөйләшүләр  
Искеләрдән калган ул.  
Сөйләве яхшы, күнелле –  
Шагыйранә ялган ул.  
Һич өрәк, албасты булган  
Сахралар, кырлар да юк.  
Шайтан асрап ята торган  
Калын урманнар да юк.  
Галинең кәжәсе килеп,  
Урлады тарагымны.  
Шул таракны табарга  
Булыша алмасыңмы?

**Былтыр:**

Хәзер, хәзер...  
*(кесәсеннән телефон чыгара.)*

Алло, привет, Шүрәле брат,  
Чыкты бит проблемалар.  
Монда Су анасының  
Тарагын урлаганнар.  
Связьләреңне тап та, давай,  
Шалтырат туганнарга.  
Яңалыклар булу белән,  
Дозвон ясарсың миңа.

*(Былтыр Су анасын тынычландыра, алып чыгып китә. Кәжә килеп чыга)*

**Кәжә:**

Эч поша, яна йөрәк,

Хэсрэт эчендэ, уйда мин.  
Ичмасам Сарык та юк бит,  
Тик икэү без, тарак та мин...

*(Кычкыра-кычкыра Сарык килеп керэ. Бик матур киенгэн, гламурная. Бер-берсен күргэч, шатланышалар)*

**Сарык:**

Привет подружка!

**Кэжэ:**

Привет подушка!

**Бергэ:**

Мээ-мээ.

*(Кочакчаклашалар, үбешэлэр.)*

**Сарык:**

Как дела, подружка! А ты знаешь, я новую шерсть отраслила, прическу сделала...

*(Кэжэ сарыкны бүлдэрэ һәм кайгысын сөйли башлый)*

**Кэжэ:**

Слушай, сарык, төште башым кайгыга.

Минем башым гел мәшәкәтләр таба.

**Сарык:**

Нәрсә, тагын бүре башы таптың мәллә,

Орбит кебек бер күрүдә йоттың мәллә?

**Кэжэ:**

Юк ла инде, һаман орбит шул башыңда,

Менә кара, алтын тарак бит кулымда.

Тиле Гали котыртты бит кырын эшкә,

Бара торгач, килеп чыктым шушы төшкә.

Гали дә юк, юк чишелеш бу мәсьәләгә.

Зинһар, Сарык, коткара күр, ни эшлэргә?

**Сарык:**

Әй, йөрисең кычытмаган жирең кашып,

Гали әйткән һәрбер сүзгә син ышанып.

*(Бераз уйлаганнан соң.)*

Әһә, булды бу, әйдә, киттек ломбардка,

Бу сорауга жавапны табарбыз шунда.

**Алып баручы:**

Китте болар, бара, һаман бара,

Күренмидер күзләренә ак һәм кара.

Бара болар, күпме баргач, Алла белә,

Каршыда ят әллә нәрсә күрә.

*(Кэжэ белән Сарык барган әжирләреннән Шүрәлегә юлыгалар. Ә Шүрәле урманда күбәләк тотып йөри торган була.)*

**Кэжэ белән Сарык:**

Сиңа бездән ни кирәк?

**Шүрәле:**

Бер дә шикләнмәгез сез,

Мин карак-угъры түгел.

Юл да кисмимен, шулай да

Бик үк тугры түгел.

Гадәтем: ялгыз кешеләрне

кытыклап үтерәм.

Мин әле, күргәч сезне,

Шатлыгымнан үкерәм.

Ха-ха-ха!!!

Тик кытыкларга яратылгандыр

Минем бармакларым.



Булгалыйдыр кытыклап,  
Адәм үтергән чакларым.

*(Кәжәгә бармакларын селкеп күрсәтә. Кәжә куркуыннан аңын югалтып егыла.)*

**Сарык:**

Әйдә әле, Шүрәле дус,

Сөйләшик без болай:

Миңа – Кәжә, сиңа – тарак,

Безгә уңайлы шулай.

Мин Кәжәне алыым да

Без дальше китик.

Син безне, без сине

Күрмәгәндәй итик.

*(Сарык Шүрәлегә таракны бирә, кул биреп килешәләр. Кәжәне атландыра да чыгып китә.)*

**Шүрәле:** *(Былтырга шалтырата )*

Алло, Былтыр дускай,

Таптым бит мин теге таракны.

Тик тотып калып булмады

Шул каракны.

Урмандагы аланлыкка килерсең син,

Шунда очрашырбыз, көтәрмен мин.

Пока!

*(Аланлыкка Былтыр белән Су анасы килеп керә. Шүрәле белән кочаклашып күрешәләр.)*

**Алып баручы:**

Күрештеләр якын дуслар, очраштылар,

Берсен-берсе күреп, озак кочыштылар.

*(Яннарыннан Кәжә белән Сарык үтеп китә.)*

Сарык белән Кәжә генә һаман йөри.

Адашыпмы, саташыпмы, беркем белми.

**Су анасы:**

Менә бит ул, минем алтын тарак кайда!

**Шүрәле:**

Синең өчен эзләп таптым бая.

**Су анасы:**

Әй, дусларым,

Байлыкта бит түгел бәхет.

Ялгыз жанга рәхәт бирми алтын тәхет.

Бәхетемне эзләп таптым мэхәббәттә,

Эчкерсезлек, әдәп һәм хөрмәттә.

**7 этап. Уку эшчәнлеген йомгаклау**

Рефлексия.

- Бу мастер-класста син нәрсә белдең?

- Син нәрсә эшләргә өйрәндең?

- Модель буенча бүген белгәннәреңне янындагы иптәшеңә сөйләп чык.

**8 этап. Өй эше**

Ижади эш.

1) «Татар театры» дигән темага презентация төзергә.

2) «Кем ул актер» дигән темага инша язарга.

3) Бер татар шагыйрәнең шигырен сәнгатьле итеп укырга өйрәнергә.

**Тема:** «Сез иң гүзэл кеше икәнсез»

**Максат:** Боек мэгрифэтчеләрнен эшчәнлеге белән якиннан таныштыру, алар үрнәгендә укытучы һөнәренә, туган телгә мэхәббәт; туган төбәгебез, аның данлыклы, зыялы кешеләре белән горурлану, кызыксыну хисләре тәрбияләү.

**Предметара бәйләнеш:** татар теле, татар әдәбияты

**Җиһазлау:** Компьютер, карточкалар, презентация

**Мастер-класс барышы**

**1. Кызыксындыру.**

— Исәнмесез, хөрмәтле хезмәттәшләрем! Мин сезне барыгызны да мастер-класста күрүемә бик шатмын. Әзәр игътибар экранга.



- Экранда кемнәрне күрәсез һәм аларны нәрсә берләштерә?

- Алар барысы да мэгрифэтчеләр, педагоглар.

- 2023 ел – Рәсәйдә Укытучылар һәм Остазлар елы уңаеннан мастер-классны рухи-әхлакый кыйммәтләренә булдырырлык мирас калдырган атаклы шәхесләребездән башлыйсым килә.

Өйдәгез остазларыбызның исемнәрен һәм аларның эшлү юнәлешләрен ягни методикаларын искә төшереп китәбез.

Өстәлдәге 1нче конвертны ачыгыз һәм фото белән исемен тәңгәл китергез. Хәзер экранга күз салабыз һәм үзегезне тикшереп алабыз.

Ө хәзер 2нче конвертны алабыз һәм аларның эшлү юнәлешләрен карыйбыз.

1. Ризәтдин Фахретдин мәктәптә балаларны тәртипкә, әхлакка өйрәтүче укытучының коры сүз белән генә түгел, ә үзенең шәхси үрнәгендә тәрбияләү осталыгы да булырга тиешлеген таләп итә.

2. Каюм Насыри. Аны «боек реформатор» дип атыйлар. *Педагог, тәрҗемәче, фольклорист.* Тел - укыту, тәрбия бирүнең, милли үзәкнең үстерүнең төп предметы. Нәкъ менә шуңа күрә төп игътибарын ул телгә юнәлтә.

3. Шихабетдин Мәрҗәни. Аның максаты татар халкын дөньяның хәзерге цивилизациялә халыклары белән бер баскычка кую.

4. Мифтахетдин Акмулла тарихи язмышка, Халыкның рухи яңарышы һәм әхлагы проблемаларына игътибар итә.

5. Ялчыгол Тажетдинов дин әһеле, мэгрифәтче, педагог. Азатлык һәм гуманизм идеяләрен вәгазәли, милләтнең бердәмлеге өчен бик кирәкле кешеләр арасындагы бердәмлекне һәм үзара ярдәмне яклый.

6. Мирза Мәхмутов. Безнең илдә проблемалы укыту теориясен эшләүгә зур өлеш кертә.

- Барлык мэгрифәтчеләр дә нәрсәгә игътибар итә, бу юнәлешләренә нәрсә берләштереп тора?

- *Тәрбия.*

Халык педагогикасының да төп бурычы булып халыкны кешелеклелеккә, мәрхәмәтлелеккә өйрәтү тора.

Яшь буынны тәрбияләү мәсьәләләре, гаилә белән мәктәп, тәрбия белән хокук мөнәсәбәтләре элек-электән кешелек дөньясының игътибар үзәгендә булган.

Яшь буынны тәрбияләүдә татар мэгрифәтчеләре дә остазга, мөгаллимгә зур әһәмият биргәннәр. Остазның әхлакый сыйфатлары нинди булырга тиешлегенә кат-кат басым ясап язганнар. Яшүсмерләрдә кешелеклелек сыйфатлары формалаштыру- бик мөһим проблема.

Ул бугенге көндә дә актуаль юнәлеш.

Заман укытучысы да укучыларда тәнкыйди фикерләү сәләтләрен үстерү белән беррәттән, әлбәттә, рухи-әхлакый кыйммәتلәр дә булдырырга тиеш. *(Рәсәй Мәгариф министры Ольга Васильевада укучыларда рухи-әхлакый нормаларны булдыруны беренче урынга куя).*

Мастер-классны татар халкының мәшһүр мәгърифәтчесе, атаклы педагогы Ризаэддин Фәхрәддиннең сүзләре белән дәвам итәсем килә: “Балаларыгызны үзегезнең заманыгыздан башка заман өчен укытыгыз, чөнки алар сезнең заманыгыздан башка бер заманда яшәү өчен дөньяга килгәннәр”. Бу сүзләр бүген аеруча актуаль. XXI гасыр мәгълүматның күп булуы һәм тиз үзгәрүе, технологияләрнең зур үсеш кичерүе белән билгеләнә.

Хәзерге заман укытучысы нинди булырга тиеш?

• **Максат:** ФДББС нәтижәле гамәлгә ашыручы педагогны характерлый торган шәхес һәм һөнәри сыйфатларның билгеле бер моделен булдыру өстендә эшләп алырбыз.

Сезнен өстәлләрдә төрле төстәге кәгазьләр бар. Сары битләрдә нинди профессиональ сыйфатлар, алар укытучыга яңа ФГОС кертү шартларын нәтижәле тормышка ашырырга ярдәм итә, шуларны язарга кирәк. Ә яшелләрдә-шәхси сыйфатлар.

Тактада түгәрәк торачак. Уң якта-профессиональ сыйфатлар, сулда - шәхси. Аннары катнашучылар билгеле бер төстәге кәгазьне теге яки бу якка беркетә һәм аның фикеренчә, педагогка яңа шартларда яхшырак жайлашырга һәм нәтижәле эшләргә ярдәм итәчәк сыйфатларны әйтә. Шулай итеп, ФГОС буенча яшәргә һәм эшләргә өйрәтүче Укытучының профессиональ һәм шәхес сыйфатларының ниндидер модели барлыкка килә.

Бүгенге үзгәрешләр заманы укытучы алдына **үз профессиональ дәрәжәсен күтәрү өстендә өзлексез эшләү бурычын** куя. ФДББС буенча белем бирү процессында жәмгыять өчен төрле яктан үскән, интеграль шәхесләр тәрбияләү күздә тотыла. Мондый эшне компетентлы укытучы гына башкара ала. Гомуми әйткәндә укытучы универсаль кеше ул, чөнки кирәк булса ул белем бирүче генә түгел, рәссам дә, психолог та, хәтта язучы да.

Купчелек кеше гомерен без агач образында күрәбез. Өстәлләрдә агач рәсемнәре бар.

Тамыр-сезнең тормышның максаты һәм мәгънәсе.

Кәүсәсе- үзегез турында фикереgez. Представление о себе.

Ботаклар- үзегездә булдырырга теләгән сыйфатлар, сезнең хыяллар, теләкләр.

Жимешләре-сездә булган сыйфатлар.

**ТОРМЫШТА МАКСАТЛАРЫБЫЗ НИНДИ-АНЫҢ ЖИМЕШЛӘРЕ ШУНДЫЙ.**

Яхшы жимеш китерер өчен, безгә тормышны ничек төзәргә? Бу бары тик безнен кулда.

*Пушкарёва Ксения Сергеевна  
Халиуллина Марина Вячеславовна,  
«Адымнар – Түбән Кама»*

*полилингваль гимназиясе рус теле һәм әдәбияты укытучылары*

**Тема:** «Адымнар Times»

**Цель:** формирование креативного мышления в ходе подготовки учащимися проектов творческой направленности, в частности, подготовки макета газеты, сборника рассказов

**Задачи:** - расширять знания о педагогических технологиях;

- создавать условия для обмена профессиональным опытом;

- создавать условия для формирования креативного мышления и развития профессиональных умений учащихся.

**Методы обучения:** словесный, обучение, наглядный, демонстрация, репродуктивный, командная работа.

**Оборудование:** презентация, листы А4, текстовыделители, маркеры, карандаши, листочки, индивидуальные памятки (приложение 1).

**Технологическая карта мастер-класса**



№ п/п	Этапы, время,	Время (мин.)	Задачи, решаемые на этапе	Содержание этапа	Методы	Средства обучения	Предполагаемый результат
I.	Организационный момент	1	Создание позитивной атмосферы для деятельности	Приветствие. Представление. Проверка готовности к мастер-классу.	Слово преподавателя	Презентация. Слайд 1	Готовность к работе всех участников мастер-класса
II.	Актуализация	3	Мотивация слушателей к участию в мастер-классе	Актуальность темы. Постановка цели мастер-класса	Беседа	Презентация. Слайд 2-5	Сформированы представления о понятии «Интервью», его возможностях.
III.	Практическая часть	14	Объяснение алгоритма создания макета первой полосы печатного издания	Демонстрация и отработка приемов работы	Практическая работа (деятельность по алгоритму)	Материалы к мастер-классу	Познавательный интерес к теме мастер-класса, передача педагогического опыта на практике. Осознание каждым участником эффективности использования
IV	Рефлексия	2	Подведение итогов мастер-класса.	Самооценка деятельности участников мастер-класса.	Беседа	Презентация. Слайд 6-8	Высказывание собственного мнения участниками мастер-класса по результатам совместной деятельности Удовлетворенность участников от проделанной работы



### Интервью: что и как говорить?

3 золотых правила

- используйте только открытые вопросы (которые не предполагают однозначного ответа типа «да» или «нет»);
- вопросы начинайте со слов «почему», «как», «зачем», «с какой целью»... Это позволит собеседнику задуматься и ответ получится развернутым;
- задав вопрос, внимательно выслушайте ответ.



### Творческое задание: работа над концепцией издания

1. Делимся на команды (по 2-3 человека).
2. Определяемся с тематикой будущего издания (то, о чём будет «рассказывать» наша газета / журнал).
3. Работаем над анонсом номера (наполняем содержанием). Выбираем тему номера.
4. Расположите на листе ватмана стикеры с названием рубрик.
5. Макет вашего первого номера готов!



**Тема: «Тере билгеләр»**

**Максат:** милли традицияләребез нигезендә ятучы кыйммәтле, милли, әхлаклы сыйфатларны саклау.

**Бурычлар:** тере билгеләр аша татар телен өйрәнү; милли мәдәниятыбызга ихтирам һәм мэхәббәт хисе тәрбияләү; эш барышында куркынычсызлык кагыйдәләрен үтәү.

**Мастер –классбарышы**

Хәерле көн, хөрмәтле коллегалар! Без – укытучылар, без һәр көн балалар белән, аларны укытабыз, тәрбиялибез, өйрәтәбез, аралашабыз. Эш барышында проблемалы хәлләр дә булгалый. Аларны ничек читләтеп үтәргә соң? Моның өчен безгә балалар белән бер дулкында булып, алар өчен мөһим булган әйберләргә исәпкә алып эшләргә кирәк.

Безнең балалар укырга ничек йөри? Беренче шарт – махсус форма булу. Ә уку әсбапларын ничек йөртәргә? Моны һәрбер бала үзенчә хәл итә. Мәктәпкә барганда, урамга чыкканда хәзерге кызлар һәм егетләргә рюкзак белән еш күрәбез. Кемдер рюкзакны ничек бар, шулай йөртә, ә кайберәүләр рюкзакларына төрле билгеләр (значки), брелоклар тагалар. Әйдәгез, билгеләрдә тукталыйк.

Хәзерге дөнья һәр секунд саен яңартыла торган мәгълүмат белән тулы, шуңа күрә кешеләргә максималь мәгънә бирә торган гадиләштерелгән символлар кирәк. Башкача әйткәндә, һәр кеше үз-үзен белдерүнең үзенчәлекле ысулын эзли, балалар, яшьүсмерләр бигрәк тә, һәм иң популяр ысулларның берсе - значокларны киёмгә, сумкага яки рюкзакка беркетү. Мондый гади билгеләргә йөртүчеләргә характеры, кызыксынулары турында сөйләп бирә ала. Сәяхәтчеләр еш кына мондый максат өчен төрле илләрнең флагларын яки шәһәрләргә эмблемаларын кулланалар. Кино, мультфильм яки комикс яратучылар рюкзакны тематик образлар белән бизиләр. Еш кына билгеләргә пластиктан ясыйлар, әмма тимердән ясалган вариантларын да очратырга мөмкин. Мондый әйберләр бик кызыклы һәм оригиналь, әмма аларны үзгә эшләп булмый, махсус жиһазлар кирәк. Ә мәнә без сезнең белән бүген, махсус жиһазларыбыз булмаса да, пластик, тимердән эшләмәсәк тә, кулдан тере билгеләр (живучие значки) ясыйбыз. Ни өчен алар тере – живучие, чөнки алар безгә озақ еллар хезмәт итәчәк. Кулдан эшләнгән билгеләр киёмдә яки рюкзакта матур күренәчәк, чөнки алар оригиналь һәм мондый тагын бер билгене очратырга мөмкин булмаячак.

Беренче эш итеп без билгедә күрергә теләгән образны яки рәсемне сайлыйбыз. 2024 нче ел Рәсәйдә гаилә елы дип игълан ителде, без сезнең белән бүгенге семинарда туган телне укытуның актуаль проблемалары турында фикер алышабыз. Шунлыктан билгеләр өчен сайланган рәсемнәр дә шушы темалар белән бәйле.

Рәсемнәргә сайланганнан соң, аларны төсле принтер аша калын кәгазьдә чыгарырга һәм махсус пленканы кулланып ламинатор аша чыгарырга кирәк. Үзгә сайлаган рәсемне кисеп алабыз, пленканы рәсем кырыеннан 1 мм калдырып кисәргә кирәк.

Алдагы эш итеп, фарфор тәлинкә, кул өчен крем һәм кайнар клей чыгара торган пистолет эзерлибез. Тәлинкәнең уртасына крем сөртәбез, крем өстенә клей чыгарабыз. Ул клей, булачак билгенең зурлыгыннан зуррак булырга тиеш. Шулай ук өстенә, ул катып киткәнче, булачак билгене куябыз, ике бармак белән басабыз. Клей билгенең кырыеннан чыгарга тиеш. Клейның катканын көтәбез.

Алга таба билгене тәлинкәдән алабыз, коры салфетка белән кремны сөртеп алабыз, аннан соң юеш салфетка белән чистартып бетерәбез. Кайчы белән билге кырыена чыккан, катып киткән клейны кисеп алабыз. Билгенең артына, беркетү өчен кирәк булган, булаканы клей белән ябыштырабыз. Билге эзер!



**Тема:** «Укучыларның проект эшчәнлегенә белән житәкчелек итү»

**Максат:** башлангыч мәктәптә проект эшчәнлегенә асылы һәм аны оештыру тәҗрибәсе белән таныштыру.

**Мастер-класстың бурычлары:**

• Мастер-класста катнашучыларның үзара актив хезмәттәшлегенә өчен шартлар булдыру;

- Проект эшчәнлегенә турында белемнәрне системага салу;
- Проект эшчәнлегенә нәтиҗәсе буларак, экологик темага билборд (баннер) макеты ясау;
- Мастер-класс буенча рефлексия

**Жиһазлау:** презентация, гамәли өлеш өчен таратма материал (шәһәрдәге билборд фотолары, кайчы, келәй, фломастерлар, кискә-таратма материал, А3 кәгазе, ручка, А4 форматында ак битләр, эзер проектны яклау өчен текст-шаблон)

**Үткәру формасы:** гамәли шөгыл

#### **Мастер –класс барышы**

- Хәерле көн хөрмәтле коллегалар. Сезне үземнең укытучы остаханәсендә күрүемә бик шатмын. Очрашуыбыз барыбыз өчен дә нәтиҗәле булсын.

Заман һәм җәмгыять чыгарылыш сыйныф укучыларының төрле фәннәрдән билгеле бер белемнәр тупланмасы булу белән бергә, аларның мөстәкыйль белем алырга сәләтле, максат куеп, үз эшчәнлекләрен оештыру күнекмәләре белән кораланган булуын таләп итә. Укучыларга белем-тәрбия бирү барышында, аларны проект эшләренә җәлеп итү бу юнәлештә уңай нәтиҗәләр бирә. Балалар проект эшләрен яратып башкаралар. Проект эшләре укучыларның белем алуда метапредмет нәтиҗәләренен дә чагылышы булып тора.

Мастер-классыбызның темасы “Укучыларның проект эшләре белән житәкчелек итү”

#### **Теоретик өлеш.**

Педагогикада **проектлар методы** дигәндә, нинди дә булса гамәли яки теоретик белемнәр булдыруга ярдәм итүче алымнар җыелмасы күз алдында тотыла. Димәк, проект ул - куелган проблеманы чишү барышында, гамәли эш нәтиҗәсе- продуктны булдыру аша дидактик максатка ирешү. Башлангыч сыйныфларда проект эшчәнлегенә максатын сез слайдта күрә аласыз.

**СЛАЙД №1. Башлангыч сыйныфларда проект эшчәнлегенә максаты:** - укучыларның гражданлык позициясен ныгыту, аларны шәхес буларак үстерү,

*Бурычлары:*

1. Үз-үзең карата хөрмәт һәм уңай бәя формалаштыру.

2. хезмәттәшлек күнекмәләре булдыру:

- әңгәмә алып бару;
- төркемнәрдә эшләргә өйрәтү;
- ярдәмчеллек булдыру;

3. Җәмгыятьтә үзеңне дәрәҗә тоту кагыйдәләрен үзләштерү.

Проектлар методына төшенү өчен, математик күнегү башкарык.

- Бер сан уйлагыз.
- Аңа шундый ук санны кушыгыз.
- Килеп чыккан җавапка 10 ны кушыгыз.
- Җавапны 2 гә бүлегез.
- Уйлаган саныгызны, килеп чыккан җаваптан алыгыз..

*(дәрәҗә чишелгән очракта, җавап бөтен кешедә дә 5кә тигез.)*

Аңлавыгызча, бу мисалның нигезендә билгеле бер алгоритм ята, җавап, проект житәкчесе буларак, миңа гына билгеле. Сезнең фикерләүне билгеле бер юнәлешкә борып, без бөтенбездә бер үк җавапка килдек. Проект эшчәнлегендә дә, ахыргы нәтиҗәне белгән хәлдә, укытучы, эш алгоритмын кулланып, укучыларны аларга билгеле булмаган юллар аша дәрәҗә җавапка, дәрәҗә чишелешкә алып бара.

Без бүген, мини-проект башкарып, моңа ышанырбыз.

Проект башкаруның этапларын сез слайдта күрә аласыз.

### СЛАЙД №3

1 этап – проблеманы ачыклау, максат кую.

2 этап – проектлаштыру, планлаштыру.

3 этап – мәгълүмат эзләү

4 этап – продукт, проектны башкару

5 этап – презентация.

Эшебезне проблеманы ачыклаудан башлыйк. Сезнен өстәлегездә текст бар. Шул текстны төркемнәрдә укып, андагы проблеманы билгеләргә кирәк. Моңың өчен Сезгә 1 минут вакыт бирәм (текст шулай ук слайдта да тәкъдим ителә: “Экология һәм әйләнә-тирә дөньяны саклау буенча сораулар кешелекнең иң өстенлекле сораулары арасында беренчеләрдән.

Бүгенге көндә көнкүреш калдыкларын аерым жыю буенча жирле хакимият жавап бирә. Кайдадаыр бу эш инде жайга салынган, ә кайдадыр эле оештырылып кына килә.

Бу сорауны чишүгә жәмәгатьчелек катнашында комплекслы якин килү кирәк. Һәр кешенә, яшенә, һөнәренә карамыйча, экологик белемен күтәрергә кирәк. Бу- экологик проблемаларны хәл итүдә беренче адым... **«Подружитесь с экологией»: 5 полезных привычек, Светлана Балаян, <https://www.b-soc.ru/pppublikacii/ekologicheskoe-prosveshhenie-s-chego-nachat-i-pochemu-eto-vazhno/>.**

- Текстта нинди проблема турында суз бара. (Көтелгән жавап үрнәге: кешеләрнең экологик белемен күтәрергә, кешеләрдә уңай экологик гадәтләр формалаштырырга кирәк)

- Әйе, чыннан да шулай. Ә укытучы буларак, жәмәгатьчелектә экологик уңай гадәтләр булдыру өчен, без нишли алабыз? (Жавап вариантлары: макулатура жыю, куллануга яраксыз батареяларны жыю, чүп-чарны сортларга аеру, агач утырту һәм башка экологик акцияләрдә катаншу)

- Сезнең жавап кабул ителде, рәхмәт. Без югарыда саналган эшләрнең һәркайсында актив катнашабыз, әмма бу эшләр давамлы түгел. Алар билгеле бер вакыт аралыгында үткәреләләр һәм тагын күпмедер вакытка икенчел планга күчеп торалар.

Хөрмәтле коллегалар, сезгә бәләкәй генә бер сер ачасым килә. Бүген без экологик уңай гадәтләр формалаштыруда реклама алымы белән танышырбыз. Сез рекламаның нинди төрләр беләсез? (Жаваплар тыңлана: билборд, баннер, аудиорекама, видеорекама, ролик, жәмәгать транспортында реклама, реклама-афиша һ.б.)

- Дәрәс. Минә бүген шәһәр урамнарындагы билбордларга урнаштырылган мәгълүмат кызыксындыра.

Хөрмәтле коллегалар, сезнең өстәлләрдә фотолар бар. Әлеге фотоларны уртақ билгеләре буенча төркемләргә кирәк. Моңың өчен Сезгә 1 минут вакыт бирәм (төркемнәрдә фотолар карала).

*1 минуттан соң:*

- Вакыт тәмам. Әйдәгез, тикшерик. Фотоларда сез нәрсәгә игътибар иттегез?

- Фотоларда безнең шәһәрбездәге баннерлар һәм билбордлар.

- Дәрәс. Алардагы мәгълүмат- бүгенге көндә кешеләрнең игътибарын жәлеп итүче иң көчле реклама.

- Фотодагы баннерларны тематик яктан берләштереп буламы?

- (көтелгән жавап): Әйе, аларны сәүдә, Президент сайлаулары, Ватанны саклау, эш урыны, вакансия дигән төркемнәргә бүлеп була.

- Моңа кадәр билбордларга урнаштырылган мәгълүматның тематик төрлеләгенә әһәмият биргәнәгез бар идеме? (жавап тыңлана)

- Баннерларда, билбордларда, сезнеңчә, нинди мәгълүмат урын алырга тиеш? (көтелгән жавап үрнәге: Безнең шәһәр һәм анда яшәүчеләр өчен әһәмиятле булган, ниндидер проблеманы хәл итүгә юнәлтелгән мәгълүмат урын алырга тиеш.)

- Мин Сезнең белән тулысынча килешәм. Фотодагы мәгълүматны тематик төркемләү һәм укыган тексттагы проблемага бәйле рәвештә, әйдәгез, гомуми проблеманы билгелик.

- Гомуми проблема: Түбән Кама шәһәрәндә экологик темага кагылышлы баннерлар юк.

- Проблеманы ничек хәл итеп була?

- Без экологик баннер макетын ясый алабыз. Ул эзер булгач, аны шәһәр идарәсенә тәкъдим итәргә мөмкин булчак.

- Моңың өчен нәрсәләргә белергә кирәк?

- Экологик проблемаларны һәм экологик уңай дип саналырга хаклы гадәтләргә.

- Эйе, дөрес. Без үзөбөз үти ала торган экологик уңай гадэтләрне рекламалый алабыз.
- Сезнеңчә, баннерда, билбордта нинди мәгълүмат булырга тиеш?
- Көтөлгән җавап үрнәге: бары тик уңай мәгълүмат, слоган, лозунг, рәсем, факт.
- Бик дөрес, җавабыгыз өчен рәхмәт. Экологик тема булгач, без инде яшел фонга эһәмият бирербез.

Уртақ проектыбызның исемен мин “Түбән Кама-уңай экологик гадэтләр шәһәре” дип атар идем. (СЛАЙД №3) Бүгенге көндә укучыларда уңай экологик гадэтләр формалаштыру буенча актив эш алып барыла. Балалар макулатура, пластик шешәләрне, кулланылган батареяларны икенчел эшкәртүгә тапшырырга җыялар. Эмма бу акцияләр дәвамлы түгел. Бик сирәк гаиләләр генә көнкүреш калдыкларын аерым җыярга гадэтләнгән. Эйдәгез, үзөбөзгә баннер макетларында шәһәрдәшләрне уңай экологик гадэтләргә чакырыйк, аларга үрнәк күрсәтик.

Өстәлләрдәге конвертларда макет өчен кирәкле материал. Хәзер төркемнәрдә сез билгеле бер экологик гадәتكә реклама баннерын иҗат итәсез. Клей, кайчы, төсле карандаш яки фломастерлардан файдаланырга рәхсәт. Проектны башкаргач, аны әле яклайсы да була, шуңа күрә якларга да әзерләнәбез. (4-5 минут) (төркемнәрдә пластик, макулатура, батареяларны җыю, полиэтилен пакетларны күп кулланылышлы сумкаларга алыштыруны рекламалаган банер макетлары җыела.)

### ***Проектны ясау өчен вакыт бирелә.***

Карагыз әле, нинди матур макетлар барлыкка килде. Сезнең каршыгызда-күмәк хезмәт җимеше. Бу макетны - проектның продуктын булдыруда сезнең һәркайсыгыз үз өлешен кертте. Эйдәгез, сүз сезгә. Эшләнгән эшегезнең өстенлеген нидә? Максатка ирештегезме? Бу макет шәһәрдәшләрөзөбөзгә игътибарын җәлеп итәрме? (төркемнәр проектларын яклай)

Барыгызга да бик зур рәхмәт. Проект эшчәнлегенә, дөрес җитәкчелек иткәндә, укучыларны белем алуда үзләренә максат куярга; танып-белү эшчәнлегендә бурычлар билгеләргә һәм максатны тормышка ашыру өчен, эшнә дөрес планлаштырырга өйрәтә. Без ясаган баннерларны шәһәрдәшләр өчен файдалы булыр дип уйлайсызмы?

***Гыйләҗева Гөлшат Идрис кызы,  
Константинова Рамилә Фәнис кызы,  
«Адымнар – Түбән Кама»  
полилингваль гимназиясе башлангыч сыйныф укытучылары***

**Тема:** «Чәй яны - гаилә»

**Максат:** 1) Балаларны халкыбызның борыңгыдын килгән чәй эчү традициясенә, аның барлыкка килү тарихын, чәйнең сәламәтлеккә йогынтысын, файдасы белән таныштыру.

2) Өлкәннәргә карата ихтирам тәрбияләү.

3) Укучыларның сөйләм телен, иҗади сәләтләрен үстерү.

**Җиһазлау:** Төрле үлән чәйләре

**Мастер-класс барышы**

**Оештыру моменты:**

Күнелле музыка яңгырый.

1 нче алып баручы: Безнең халык кунакчыл:

“Якты чырай, такта чәй,” – дип,

Каршы ала кунакны.

2 нче алып баручы: Хөрмәтле кунаклар, рәхим итегез!

1. Халкыбыз: “Эйтем – сүзнең бизәге, мәкаль – сүзнең җиләге” дигән.

Сезнең өстәлләрдә мәкальләр бар. Сезгә аларның парларын табарга кирәк.

- Бу мәкальләрдә нинди уртақ мәгънә бар? (чәй эчү, табын)

- Ә сез татар халкының бик яратып чәй эчкәннен беләсезме соң? Менә шуңа күрә дә без бүген чәй турында сөйләшергә булдык. Чәй эчү күптәннен инде халкыбызның кунак кабул итү традициясенә әйләнгән.

- Хөрмәтле кунаклар, ничек уйлайсыз чәй Рәсәйгә кайдан, кайчан, ничек килеп кергән? (җаваплар)





- Ө Рәсәйдә чэй 1638 нче елда барлыкка килә. Монголия ханы рус илчесе Василий Старков аша рус патшасына бүләк итеп пакетлар белән чэй жиберә. Рус патшасына чэй бик ошый. Аны башта дару кебек кенә кулланганнар.

- 19 нчы гасырның уртасына кадәр чэй бары тик Кытайда гына үскән. Аның үстерү серләрен кытайлар яшереп тотканнар.

Сонрак чэй куакларын башка жылы илләрдә дә үстерә башлаганнар. Шуңа күрә чэй бары тик көньякта гына үсә – Кырымда, Кавказда, Урта Азиядә һәм Өзәрбәйжанда.

- Без дә бүген сезгә бүләккә чэй төенчекләре жиберергә булдык. Аны сез үз кулларыгыз белән ясарсыз.

- Ө хәзер игътибар өстәлләрдәге савытларга. Бу чэйләр турында нәрсә әйтә аласыз? Аларны берләштерә һәм аера торган нинди сыйфатлар күрәсез?

- Кара, яшел, вак яфраклы, уртача яфраклы, эре яфраклы чэйләр бар. Тагын сары һәм кызыл чэйләр дә була. Бу төрле төстәге чэйләр барысы да бер үк чэй куагыннан алына, ә төсләре исә чэй яфрагын эшкәртү ысулыннан тора. Чэйнең тәме һәм исә дә шул ук эшкәртү ысулына бәйле. Төсе буенча яшел, кара, сары, кызыл була. Структурасы буенча: бөртекле, яфраклы, такта чэй була.

- Хөрмәтле кунаклар, чэй файдалы эчемлекме? Файдасы нидә? (жаваплар)

Чэйнең файдасы санап бетергесез.. Чэй - эчәсе килүне баса, кешегә көч кертә, баш мие эшен яхшырта, кеше организмнан агулы матдәләрне, токсиннарны чыгара, файдалыларын тоткарлый, талчыгуны бетерә. Халкыбыз гомер-гомергә чэйне яратып кулланган. Эчәсе килсә дә, ашыйсы килсә дә, арыса-талса да, кәефе кырылса да, сөенеч-шатлыклары ташып торса да халкыбыз шушы мөгжизалы эчемлеккә мөрәжәгать иткән.

#### **Чэй төенчекләре ясау.**

Татар халкы чэйләр тагын да тәмлерәк, файдалырак, хуш ислерәк булсын өчен төрле үләннәр салган. Ул мәтрүшкә, бөтнек, юкә чәчәге һ.б. Без дә сезгә шушы үләннәрне чәегезгә кушарга тәкъдим итәбез. (Өстәлләргә үләннәр чыгарабыз)

Көннәребез аяз булсын!

Илләр тыныч булсын!

Өстәлләребез мул булсын!

Чэйләрегез тәмле булсын.

- Төрле халыклар чэйне төрлечә эчә. Англиядә, мәсәлән, чэйне сөт белән эчәргә яраталар. Ө Рәсәйдә еш кына лимон кисәге салып эчәләр. Ө менә бездә кемнең күңеленә ничек хуш килә инде: сөт беләнме, лимон беләнме, төрле жимешләр салып эчсәң дә бик тәмле була. Ләкин иң мөһиме – чэй яңа пешерелгән булырга тиеш. Ул вакытта чэй тәмле дә, файдалы да була. “Яна ясалган чэй бальзамга, ә төнгә калдырылганы еланга тин” ди халык.

Һәр хуҗабикәгә 2,5,6 саннарын истә калдырырга киңәш ителә.

- Ничек уйлыйсыз бу саннар нәрсәне аңлата икән?

2минут тонәтелгән чәйдәге кофеин кәефне кутәрә, 5 минут тонәтелгән чэйнең эфир майлары организмны тынычландыра, 6 минут пешкән чэй эчүчән иң тәмле, хуш исле чэй санала.

#### **Уен “Әйе-юк”**

1. Озак саклаганда чэй үзенең исен югалта. (Әйе)

2. Чэйне ир-атлар гына жыйган, чөнки бу бик авыр эш. (Юк)

3. Рәсәйдә беренче чэй эчү 370 ел элек булган. (Әйе)

4. Чэй кара төстә генә була. (Юк)

5. Чэйне пластик савытларда сакларга кирәк. (Юк)

6. Төнәткән чэйне берничә көн эчендә кулланырга мөмкин. (Юк)

Чэй яны-гаиләжаны дип юкка гына әйтелмәгән.

- Ни өчен татар халкы шулай дигән? Ничек уйлыйсыз?

- Табын янында барлык мәшәкатләр онытылган. Чэй туганнарны, күршеләрне дә дуслаштырган. Бер-береннән хәлен белү, матур әңгәмәләр кору матур бер традициягә әйләнгән.

#### **Йомгаклау өлеше.**

Юкка гына сөекле шагыйребез Г.Тукай үзенең «Тәүлек шигырендә»

Чэй исләргә төшеп,

Халык эшне ташлыйдыр.

Тәмле-тәмле сөйләшеп

Чэй эчәргә башлайдыр дип язган.

- Сез мондый чараны эби-бабайлар, эти-эниләр белән үткәрә аласыз. Бу тәрбияви чара буларак эти-эниләрне, балаларны һәм укытучыны берләштерә.

*Зәйдуллина Энжә Фаиз кызы,  
«Адымнар – Түбән Кама»  
полилингваль гимназиясе туган (татар) теле һәм әдәбияты укытучысы*  
*Әхмәдиева Гөлназ Илфат кызы,  
«Адымнар – Түбән Кама»  
полилингваль гимназиясе башлангыч сыйныф укытучысы*

**Тема:** «Шәжәрә – чал тарихка тәрзә»

**Максат:**

1. Шәжәрә турында төшенчә бирү, укучыларның белемнәрен камилләштерү;

2. Ата - бабаларның нәсел тарихларын белү һәм саклауның әһәмиятен аңлату;

3. Укучыларга милли патриотик тәрбия бирү. Үз нәселеңне, туганнарыңны ихтирам итү, татар халкының тарихына кызыксыну уяту, үткәннәргә ихтирам тәрбияләү, шәжәрәләрен өйрәнү теләген булдыру;

4. Шәжәрәләр төзәргә өйрәтү.

**Жиһазлау:** укучыларның шәжәрәләре, фотосурәتلәр, нәсел агачы ясау өчен кирәкле материаллар, презентация.



#### **Мастер-класс барышы**

**Энжә Фаизовна:** Халкыбызда элек-электән якыннарга, кардәш-ыруга хөрмәт, кайгыртучан мөнәсәбәт, туган илгә мөхәббәт яшәгән. Бу сыйфатлар борынгылар тарафыннан югары бәяләнгән:

Илен белмәгән – игелексез,

Халкын белмәгән – холыксыз,

Ә нәселен белмәгән - нәселсез,- дигән тәкъбир безне әхлаклы булырга өнди.

Шулай ук «Жиде буыныңны бел!» - дигән гади, ләкин искиткеч нәсыйхәткә халкыбызның тирән тарихы сыйган. Юкка гына балалар шагыйре Шәүкәт Галиев:

«Исәннәрнең кадерең бел, үткәннәрнең каберен бел» - дип язмаган. Үз нәселе белән кызыксынмаган кешене киләчәктә ни көтә, буыннар бәйләнешен, туганлыкны өзгән кешедән ни көтәргә? Гаилә тарихын өйрәнүне һәм белүне мин бик мөһим дип саныйм.

**Гөлназ Илфатовна:** Шәжәрә - гарәп теленнән кергән сүз. Татарча агач дигән мәгънәне белдерә. Буыннарның өзлексез алмашынып торуын күп ботаклы агачка охшатып, бабаларыбыз нәсел тарихы турындагы истәлекләрне нәсел агачы яки шәжәрә дип атаганнар. Шәжәрәләр язма һәм телдән сөйләү рәвешендә буыннан буынга күчә килгәннәр. Гасырлар дәвамында татар шәжәрәсе күп үзгәрешләр кичергән. Бездә шәжәрәләрнең аерым нәсел, гаилә тарихына караган төрләре аеруча киң таралган.

Генеалогик чыганаclar үз чиратында 3 төркемгә бүленә:

1. Сөйләм телендәге чыганаclar (риваять – легендалар);

2. Матди, материал чыганаclar (медальләр, акчалар, тәңкәләр, дини әйберләр, герблар);

3. Язма чыганаclar (рәсми чыганаclar: кануни актлар, төрле таныклыklar, хезмәт кенәгәсе); тарихи чыганаclar – елъязмалар, шәжәрәләр, язма кенәгәләр; гаилә чыганаclarы – истәлекләр, төрле язмалар, шәхси хатлар, васыятьнамәләр.

**Энжә Фаизовна:** Нәсел агачының 3 төре бар: вертикаль, горизонталь һәм түгәрәк.

**Вертикаль шәжәрә** – бу төр гадәти санала. Ул вертикаль буенча укыла, 2 тибы булырга мөмкин:

- күтәрелә бару (кечкенә буыннардан бабайларга, ягъни аскы өлештә иң кечкенә буын вәкиле, соңыннан аның эти-энисе, алга таба эби-бабасы һ.б.)

- төшә бару (бабайлардан кечкенә буыннарга таба, ягъни иң ерак туганнан иң кечкенә буын вәкиленә кадәр).

**Горизонталь шәжәрә** – бу төр Европада нык популяр. Буыннарның барлык вәкилләре бер сызыкка урнашкан һәм сулдан уңга ата-бабалардан киләчәк буыннарга таба укыла.

**Түгэрэк схема буенча шәжәрә** – иң яшь төре, инглиз һәм француз шәжәрәләрендә еш очрый. Үзәктә буыннарның иң яшь вәкиле урнашкан спиральсыман түгэрэк формасында. Киләсе түгэрәкләр киләчәк буыннарны символлаштыра, шуңа күрә үзәктән тышкы чикләргә борып укыла.

Нәсел агачын төзү бик жиңел эш түгел. Чөнки моның өчен бөтен якын һәм ерак туганнарыңны белергә кирәк. Шәжәрә төзү эшен нидән башларга?

- Эшне иң элек әби-бабайлардан, нәселнең иң өлкән кешеләреннән үз нәселәң турында сораштырудан башларга кирәк. Иң кирәкле мәгълүмат: әби-бабайларның исеме, фамилиясе, әтисенең исеме, туган елы, үлгән елы һәм туган урыны.

- Бигрәк тә кешенең туган урынын белү мөһим. Исемнәрен, туган елларын гадәттә беләләр, ә менә туган урыннарын күпчелек белми икән. 100 елга кадәр мәгълүматны район ЗАГС бүлегендә табарга була. Аннан әлеге материаллар Дәүләт архивына күчә.

Гимназиябездә Туган телләр айлыгында шәжәрәләр төзү буенча бәйгә үткәрелгән иде. Сөзгә дә берничә укучының эшләрен тәкъдим итәргә булдык.

**Зәйнәп Харисова, 1 г**

**Сәхбетдинов Морат, 5 б**

Мин – Сәхбетдинов Морат Марат улы, 5 нче сыйныфта беләм алам. Әтием Марат химия заводында эшли, «Химия ветераны» дигән мактаулы исемгә лаек булды. Әнием Фидания 20 елдан артык балалар бакчасында эшли, ул – логопед. 9 нчы сыйныфта укучы абыем Булат бар.

Гаиләбездә яхшы күңеллелек, өлкәннәргә хөрмәт, үткәннәр белән кызыксыну кебек сыйфатлар беренче урында тора. Шуңа күрә без әтием ягыннан да, әниемнең дә нәсел агачын үзебездә саклайбыз, аны өйрәнәбез, эзләнү эшләре алып барабыз. Һәр ике яктан да туганнарыбыз якты эз калдырган. Үземнең ике бабам да Фәретдин улы Фәт (Магнитогорск шәһәрәндә туган, 1953 ел) һәм Нурулла улы Әлфәт (Ул Мамадыш районы Норма авылында туган, 1951 ел) Химия заводында эшләп лаеклы ялга чыктылар, алар «НКНХ ветераннары» дигән мактаулы исемне йөртәләр.

Әнием ягыннан бабамның әтисе Заһидулла улы Нурулла (1906 елны туган) Сугыш ветераны. Сугыштан исән – сау кайтып, 1993 елга кадәр яшәгән. Алар карт әби Жәһанша кызы Корбанбикә белән 6 бала үстергәннәр. Ә әби үзе яшь вакытта пич чыгарган. Сугыш вакытында Авыл советыннан йон, май, йомыркаларны район үзәгә Мамадышка алып бара торган булган.

Заһидулла бабай – балта остасы булган.

Галиулла бабай – күп итеп кош – кортлар асраган, кошчылык белән шөгылләнгән.

Фәретдин бабай – изоляцияләүче булып эшләгән.

Сәхбетдин бабай Сугыш вакытында Харьков шәһәрәндә вафат була. Башка аның турында мәгълүматлар юк.

Минем үземнең нәсел агачын имән агачыннан ясадым, чөнки бу агач нык, чыдам. Безнең дә нәсел шундый имәндәй булсын. Ә буыннарны алтын жепләр белән берләштердем.

Эш барышында мин түбәндәгә нәтижәгә килдем: жиде буынга кадәр нәселебезне бик яхшы белергә кирәк, чөнки нәселебездә булган тәрбияле, тырыш, белемле, иманлы шәхесләр безгә үрнәк, горурлык булып тора. Ата – бабаларның истәлегенә тап төшермәскә, шул нәселнең лаеклы буыны булырга, аны өзмичә сакларга, дөвам итәргә кирәк. Нәселебез турында үзебез белгәннәрне сакларга, үзебездән соң киләчәк буыннарга тапшырып калдырырга тиешбез.

**Чулпан һәм Айсылу Шакировалар, 2 г, 5 в сыйныф укучылары.**

**Бабам әйтә, һәрбер нәсел**

**Бер мәгърур агач кебек**

**Якын ул, газиз, кадерле,**

**Атаң, я анаң кебек.**

**Ботаклары бихисап күп**

**Бар туганнарың шулдыр.**

**Шушы нәсел агачында**

**Син ботагыңны булдыр.**

Бу шәжәрә агачыбыз – безнең әниебез ягыннан. Фамилиясе Шакирова Шакир бабайдан. Бу әни фамилиясен калдырган дигән сүз түгел, ә әтинең дә фамилиясе Шакиров. Димәк, без үзебезне чын мәгънәсендә Шакир бабайның варислары дип әйтә алабыз (әйтеп чыгалар 8 буынны)

Безнең әбиләребез аш-су эзерләргә бик оста булганнар. Әниебез Гүзәл дә бик оста. Табынга килгәндә безнең өстәлдә һәрвакыт татар халык ашлары. Түребездә чәкчәк. Ни өчен чәкчәк? Чөнки

аның һәр төше – гаилә эгъзасы. Ә инде бал белән беркетелгәч гаилә таркалмый, бергә, нык була. Шуның өчен чәкчәкне без бик яратабыз. Ул безнең гаилә символы.

### **Шәжәрә агачын ясау.**

1. Өстәлләребездә имән агачын ясау өчен кирәкле материаллар. Кәгазь пакетны 2 өлешкә бүлбөз һәм ачып тагын ике ягын да 2 өлешкә кисәбез.
2. Төп өлешне бөтереп агачның кәүсәсен ясыябыз.
3. Кискән өлешләрне бөтереп имәннең ботакларын булдырабыз.
4. Савытка яшел төстәге кәгазьне беркетәбез, ә аның өстенә имәнне ябыштырабыз.
5. Әзер имән чикләвекләренә әби - бабайларны язып, астан - өскә, олы буыннан кечкенә буыңга үсү тәртибендә имән агачына беркетәбез.
6. Яшел вак кәгазьләрне матурлык өчен агачыбызның төбенә үлән итеп тутырып куябыз.

Шәжәрә агачыбыз әзер.

Үткәннен белмәгәннең киләчәге юк. Димәк, шәжәрәсе билгеле булган, үткәннең ихтирамлы халык – игелекле киләчәккә лаек халык! Агачларыбыз корымасын, мәңге яшел булсын!

Шәжәрәне бүген барлайбыз без

Үткәннәрне белү бик кирәк.

Нәселемне, тамырымны белми

Жирдә яшәүләре, ник кирәк.

Шәжәрәне барлау матур йола,

Нәсел-тамырларны эзлибез.

Югалтмыйча аны саклай алсак

Тарихларда калыр эзебез.

Жыр: Адымнарға семинарға

Килдегез безгә.

Туганлыкны онытмыйча

Яшик гомергә.

Шөкер әле, бу дөньяда

Исэн сауларбыз.

Тынычлыкта, тигезлектә

Яшик барчабыз.

Игътибарыгыз өчен зур рәхмәт! Сау булыгыз!

*Гыйләжәтдинова Миләүшә Тимергазе кызы,*

*«Адымнар – Түбән Кама»*

*полилингваль гимназиясе биология укытучысы*

**Тема:** «Татарча фәнни терминнар өйрәнүдә CLIL методикасын куллану»

**Максат:** Укытучыларның һөнәри үсешенә шартлар булдыру; татарча биологик фәнни терминнар өйрәнүдә CLIL методикасын куллану белән таныштыру.

**Жиһазлау:**

Экран, презентация, эгъзаларның төсле рәсемнәре, аерым карточкаларда татарча һәм русча атамалары, һәр партага 3-әр конверт, эгъза системалары язылган А4 форматындагы кәгазь битләре, һәр кешегә йөрәк төзелеше рәсемнәре, фломастерлар, һәр кеше исәбеннән А4 форматындагы кәгазь битләренең ¼ өлеше, липучкалар.



### **Мастер-класс барышы:**

Хәерле көн, хөрмәтле кунаклар! Сезнең игътибарыгызга биологиядан мастер-класс тәкъдим итәсем килә. Биология безнең гимназияда рус һәм инглиз телләрендә укытыла. Шулай булгач, “Туган телләр буенча семинарға биологияның ни кысылыша бар?” диярсез. Ләкин мастер-класстан соң фикерегез үзгәрер дип ышанам.

“Кашык” “таба” “сөт”, “ишек”, сабын” “көрәк”... Шушы көнкүреш сүзләрен без бик еш файдаланабыз. Әйбәт. Ә менә “күзәнәк” “жир-су хайваннары” “сөйрәлүчеләр” “матдә” “жисем” “ярымутрау” “күкерт кислотасы” “бакыр сульфаты” “тапкырлайбыз” “тигезләмә” кебек фәнни сүзләрен соңгы тапкыр кайчан ишеткәнебез бар? Кайчандыр татар авылларында, татар мәктәпләрендә барлык предметларны татар телендә укыган 40-50-60 яшлык кешеләрнең хәзер

бөөрләрә авыртмый, “почки”лары авырта, даруларны чамасыз куллану бавырларына зарарлы түгел, “печеньнарына зарарлы”. Әле “зарарлы” булса әйбәт, күп очракта “печеньнарына вредно”. Ә татар балаларының татарча фәнни сүзләрне ишеткәннәре дә юк диярлек. Биология укытучысы буларак, шул ук вакытта татар кешесе буларак, мин телебездән фәнни терминнарның төшөп калуына битараф кала алмыйм. Татар теле көнкүреш теле генә булып калмасын иде, аның фәнни сүзләргә дә хақы бар.

Белүебезчә, хәзер чит телләрне яхшы өйрәнәр өчен CLIL (Content and language integrated learning) методикасы яки предмет-тел интеграциясе популярлашып бара. Гади тел белән әйткәндә, укучы тел белән бергә ниндидер уку предметын да өйрәнә. Мәсәлән, математика, география, биология һәм башкалар. Ягъни, балалар нинди дә булса предметны чит телдә өйрәнә. Телләр өйрәнәр өчен бу бик нәтижәле чара булып тора. Шулай булгач, нигә әле татар телен тирәнрәк өйрәнәр өчен дә бу методиканы кулланмаса? Мәсәлән, балалар белән сыйныфтан тыш эштә.

CLIL методикасы буенча дәрәс барышында инглизчә 4 “С” гамәлгә ашырылырга тиеш: Content (эчтәлек), Communication (коммуникация), Cognition (фикерләү), Culture (культура).

Бу методика ике төргә бүленә: йомшак CLIL һәм каты CLIL. Каты CLILның нигезендә предмет үзе тора, укытучы күбрәк предметны өйрәтүгә игътибар итә. Йомшак CLILның төп максаты – телне өйрәтү, ә предмет жиңеләйтеп бирелә. Мастер-классымда мин йомшак CLIL куллану мисалын күрсәтәсем килә. Моңың өчен югарыда әйтеп үтелгән 4 “С”ны да кулланырنا тырыштым.

Ә хәзер тикшереп карый әле, сез кеше органнарының татарча атамаларын яхшы беләсез микән? Шулай ук анатомия буенча да белемнәрегезне тикшереп карыйк. **Кунаклар 4 төркемгә бүленеп утырган, һәр төркемдә 4әр кеше.** Сезнең өстәлләрегездә 3 конверт. Аларның берсендә кеше органнарының рәсемнәре, икенчесендә русча атамалары, өченчесендә – татарча атамалары. Шулай ук өстәлләрегездә орган системалары язылган кәгазь битләре ята. Органнарның рәсемнәрен, татарча һәм русча атамаларын туры китереп, кирәкле орган системасы язылган кәгазь битләренә урнаштырыгыз. **Төркемнәрнең төрлесенә төрлеәгуза системалары бирелә.**

Әйдәгез, хәзер тикшереп карыйк: биремне дәрәс үтәдегез микән. Экрандагы дәрәс жавапларгы күз салыйк:

1. Нерв системасы (баш мие - головной мозг, арка мие – спинной мозг)
2. Канәйләнеш системасы (йөрәк-сердце, кан тамырлары – кровеносные сосуды)
3. Бүлөп чыгару системасы (бөөрләр – почки, сидек куыгы - мочевоу пузырь)
4. Сулыш алу системасы (борын куышлыгы – носовая полость, бугаз – гортань, трахея – трахея, үпкәләр – лёгкие)
5. Ашкайнату системасы (авыз куышылгы – ротовая полость, үңәч – пищевод, ашказаны – желудок, эчәклек – кишечник, бавыр – печень, ашказанасты бизе – поджелудочная железа)
6. Терәк-хәрәкәт аппараты (сөякләр – кости, мускуллар – мышцы)
7. Эндокрин системасы (калкансыман биз – щитовидная железа, чәнечкесыман биз – вилочковая железа, бөөр өсте бизләре - надпочечники)

Биремне яхшы үтәдегез. Әфарин!

Хәзер, хөрмәтле кунаклар, татарча бер матур жыр тыңлап алыык әле. **Салаватның “Су өстендә балык уйный” жыры видеосы күрсәтелә.**

Су өстендә балык уйный

Иртә дими, кич дими.

Ике йөрәк бергә тибә

Таң атканны да сизми.

Салават кешенең нинди әгъзасы турында жырлый? Дәрәс, йөрәк турында. Димәк, хәзер без йөрәк турында сөйләшәчәкбез.

Безнең йөрәк кайда урнашкан? Әйе, күкрәк куышлыгының нәкъ уратсында ике үпкә арасында. Йөрәкнең русча атамасы да “середина” – “урта” сүзеннән алынган. Ләкин без йөрәк тибешен сул яктан тоябыз, чөнки аорта сул якта урнашкан.

Сезнең өстәлләрегездә һәрберегез алдында йөрәк рәсемнәре ята. Фломастерлар белән мин әйткән йөрәк структураларының атамаларын, уклар ярдәмендә шул рәсемнәргә сызып күрсәтеп барыгыз.

Башта йөрәк катламнарын карап үтик. Йөрәк 3 катламнан тора: тышкы катлам – эпикард, ул тоташтыргыч тукумадан (соединительная ткань) тора. Урта катлам – миокард, ул мускул

тукумасыннан (мышечная ткань) тора, бу – иң калын катлам. Эчке катлам – эндокард, ул эпителиаль тукумадан ясалган. Йөрәк үзе “йөрәк пәрдәсе” дип аталган, тоташтыргыч тукумадан торган капчык эчендә урнашкан. Капчык белән йөрәк арасында сыекча бар. Ничек уйлыйсыз, ул нәрсәгә кирәк? Әйе, ул саклау функциясен үти, йөрәк типкән вакытта капчык стенасынатиеп, ышкылып таушалмасын өчен кирәк.

Ә хәзер йөрәкнең эчке төзелешен өйрәник. Кеше йөрәге, барлык Имезүчеләр классы вәкилләренеке кебек, 4 камерадан тора: уң һәм сул йөрәгалды (предсердия), уң һәм сул карынчыклар (желудочки). Уң йөрәгалды һәм уң карынчык арасында, сул йөрәгалды һәм сул карынчык арасында капкачлы клапаннар (створчатые клапаны) урнашкан. Алар кан бер юнәлештә генә – йөрәгалдыннан карынчыкка гына аксын өчен кирәк. Киресенчә – карынчыктан йөрәгалдына кан агарга тиеш түгел.

Капкачлы клапаннардан тыш йөрәктә ярымайсыман (полулунные) клапаннар да бар. Алар канның карынчыклардан артерияләргә чыгу урынында урнашкан. Алар да кан бер юнәлештә генә аксын өчен кирәк. Кан карынчыклардан артерияләргә генә агарга тиеш, киресенчә -артерияләрдән карынчыкларга кан агарга тиеш түгел.

Һәр кешенең йөрәге якынча үзенең йодрыгы зурлыгында. Ләкин төрле факторлар йогынтысында йөрәкнең зурлыгы үзгәргә мөмкин. Мәсәлән, спортсменнарның йөрәге зуррак, чөнки аларның миокардлары күп эшләү нәтижәсендә калыная. Андый йөрәк күчле була, әйбәтрәк эшли. Шулай ук спиртлы эчемлекләр белән мавыгучы кешеләрнең дә йөрәкләре зур. Аларның йөрәгендә миокард күзәнәкләренең күп кенә өлеше үлеп жиимерелә һәм тоташтыргыч тукума белән алышына. Ул тукума йөрәкне зурайта. Ләкин тоташтыргыч тукума кыскара алмый (не способна сокращаться). Шуңа күрә, зур булуга карамастан, мондый йөрәк үз эшен жиренә житкереп башкара алмый, ул көчсез була. Нәтижәләр ясап торунуң кирәге юктыр дип уйлыйм.

Ә хәзер, хөрмәтле коллегалар, бер күңелле бирем үтәп алыяк (Куиз-куиз-трейд). Сезнең алларыгызда менә шундый кечкенә кәгазь битләре ята. Ул кәгазьләргә бу дәрәскә кагылышлы бер сорау язасыз. Аның җавабы кыска булырга тиеш. Мәсәлән, “йөрәгаллары белән карынчыклар арасында нинди калпаннар урнашкан?” дигән сорау, “капкачлы клапаннар” дигән җавап. Шул җавапны кәгазьнең аскы өлешенә язасыз һәм кешегә күренмәмслек итеп бөкләп куясыз. Барыгыз да эзер булгач үзегезнең өстәлдән булмаган кешеләр белән парлашып басасыз һәм сорауларыгызны бер-берегезгә бирәсез. Башта сорауны кемнең бие озынрак, шул кеше бирә, кыскарак буйлы кеше җавап бирә. Әгәр ул җавапны белмәсә, сорау бирүче үзе җавапны әйтә. Аннары киресенчә. Аннан соң карточкаларыгыз белән алышынасыз һәм үзегезгә икнече пар табасыз. Шулай итеп һәрберегез 4 кеше белән сорау алышып житешергә тиеш.

Ә хәзер, хөрмәтле кунаклар, уйлап карыйк, бу дәрәс барышында без CLIL методикасының 4 «С» хәрәфен ничек итеп гамәлгә ашырдык?

**Экранда түбәндәге таблица күрсәтелә.** Өстәлләрегездә менә шундый таблицалар белән карточкалар ята. Сул баганада CLIL методикасының 4 “С” лары, уң баганада аларны гамәлгә ашыру мисаллары буталып бирелгән. Сезнең бурыч – аларны уклар ярдәмендә дәрәсләп туры китерү. Башта төркемнәрдә эшлик, аннары бергәләп тикшерербез.

4 «С»	Гамәлгә ашыру мисаллары
(Content) Эчтәлек	Куиз-куиз-трейд алымын куллану
(Communication) Коммуникация	Спиртлы эчемлекләрнең йөрәккә зыяны турында укытучының сөйләве.
(Cognition) Фикерләү	Йөрәк төзелеше турында укытучының аңлатуы
(Culture) Культура	Әгъзаларның русча, татарча атамаларын рәсемнәр белән туры китереп ябештерү биреме

Бу методиканы биология ярдәмендә генә түгел, башка предметлар ярдәмендә дә гамәлгә ашырырга була. CLIL белән предмет укытучысы гына түгел, тел укытучысы да куллана ала, чөнки, күрүегезчә, предмет белеме жинеләйтеп бирелде. Мастер-классым барыгыз өчен дә файдалы булгандыр дип ышанам. Игътибарыгыз өчен чын йөрәктән рәхмәт! Сәламәт булыгыз! Йөрәгегезне саклагыз!



**Тема: «Сувенир курчак»**

**Максат:** милли традицияләребез нигезендә ятучы кыйммәтле, милли, эхлаклы сыйфатларны саклау.

**Бурычлар:** милли мәдәниятыбызга ихтирам һәм мэхәббәт хисе тәрбияләү; эш барышында куркынычсызлык кагыйдәләрен үтәү.

**Мастер-класс барышы:**

- Хәерле көн! Кәефләрегез ничек?

СЛАЙД 1.

- Бүгенге мастер-класс сезнең өчен кызыклы, файдалы булыр дип ышанып калам.

СЛАЙД 2.

Курчак ясау – борынгы сәнгать. Татар халкы элек-электән рус халкы белән янәшә яшәгән, шунлыктан татар халык уенчыклары рус уенчыклары белән охшаш. Әбиләребез курчакларын чүпрәктән ясаганнар. Татар хатыннары балаларына ясаган курчакларны буыннан-буынга тапшырганнар.

СЛАЙД 3.

Күп кенә гаиләдә курчак жан ярдәмчесе, гаилә бәхетен саклаучысы булган.

Курчакларны ташларга ярамаган, чөнки курчак ясаучы аңа үзенең күнелен биреп ясаган. Шуна да, курчакны сандыкка киләчәк буын өчен салып куйганнар.

Татарлар курчакка исем кушмаганнар. Курчакның йөзе дә булмаган, ул ак булып калган. Йөзе булмаган курчак балага зыян китерә алмаган, чөнки аңа усал көчләр керә алмаган. Ул балага сәламәтлек, шатлык, иминлек китергән дип саналган.

СЛАЙД 4.

Курчак тарихында үзгәрешләр була, аны чүпрәктән генә түгел, балчыктан, жептән, саламнан, сөяктән, агачтан, хәттә эремчектән дә ясыйлар. Курчак үзе барлыкка килми, аны кеше уйлап чыгара һәм ясый. Шуна күрә алар бик күптөрле.

СЛАЙД 5.

СЛАЙД 6.

**Укучы 1 (Самира):**

Бүген без дә сезнең белән үз кулларыбыз белән агач тактада сувенир курчак бизәп карыйбыз.

**Укучы 2 (Амир):**

Ул татар кызы. Татар хатын-кызларының борынгы күлмәгенә төрле бизәкләр чигелгән. Күлмәкне бик матур итеп теккәннәр.

СЛАЙД 7.

**Укучы 3 (Лейла):**

Лалә чәчәге – татар халкының милли бизәгә дә, аның белән калфакларны, түбәтәйләрне, бизиләр.

Өйдәгез эшне башлап жибәрик...

- Балалар, сез безнең кунакларга ярдәм итеп торыгыз.

*Иң беренче нәрсә эшлибез?*

- Баштан вак өлешләрне бизибез.

*Лалә чәчәген нинди төскә буйыбыз?*

- Лалә чәчәген кызыл төскә буйыбыз.

*Күлмәкне ачык төсләргә буйыбыз.*

- Күлмәкне сары, зәңгәр төсләргә буйыбыз.

Менә курчак әзер. Бүгенге семинарның бер истәлеге булып торсын!

Эшегездә уңышлар. Мастер-класста катнашуыгыз өчен зур рәхмәт!

# ОБРАЗОВАНИЕ

## НИЖНЕКАМСКОГО МУНИЦИПАЛЬНОГО РАЙОНА

### УЧРЕДИТЕЛЬ

Управление образования Исполнительного комитета  
Нижнекамского муниципального района Республики Татарстан

### ПРЕДСЕДАТЕЛЬ РЕДАКЦИОННОГО СОВЕТА

**Рамазанова А.Р.** – заместитель начальника управления образования Исполнительного комитета  
Нижнекамского муниципального района Республики Татарстан

### ГЛАВНЫЕ РЕДАКТОРЫ

**Джалолова Р.И.** - директор МБУ «Центр образования» Нижнекамского муниципального района  
Республики Татарстан

### РЕДАКЦИОННЫЙ СОВЕТ

**Исмагилова Р.Р.** - методист информационно-методического отдела МБУ «Центр образования»  
Нижнекамского муниципального района Республики Татарстан

**Мифтахова Э.Ф.** - заместитель директора по учебной работе МБОУ «Лицей №14» Нижнекамского  
муниципального района Республики Татарстан

**Исмагилова А.А.** - заместитель директора по учебной работе МБОУ «Полилингвальная гимназия  
«Адымнар-Нижнекамск» Нижнекамского муниципального района Республики Татарстан

**Гарипова Л.Р.** - учитель родного (татарского) языка и литературы МБОУ «Каенлинская СОШ»  
Нижнекамского муниципального района Республики Татарстан

### АДРЕС РЕДАКЦИИ

МАУ ДО «Центр технического творчества и профориентации»  
423570, РТ, г. Нижнекамск, ул. Ахтубинская, 4.  
Тел.: (8555) 30-85-66; E-mail: cttip-nk@yandex.ru

Центр не несет ответственности за содержание полиграфической продукции, а так же за последующую установку, распространение, размещение и иное использование.